CONSEIL MUNICIPAL

Compte-rendu de la séance du 4 mars 2011	Conseillers en exercice	Présent(es)	Excusé(es)			Absents		Pouvoirs
	22	**13**	**9**	V. GOURDON C. RIPOCHE R. MARCHAND R. SCELO C. TILLIETTE	O. MAQUAIRE G. PETITEAU M. TIGNON M.J. TANGUY			**6**

1. ADOPTION DU COMPTE-RENDU DE LA SEANCE DU 11.01.2011

Adopté à l'unanimité.

2. VOTE DU COMPTE ADMINISTRATIF 2010 ET AFFECTATION DU RESULTAT

a) – **Le compte administratif** dressé par M. le Maire, fait apparaître les résultats suivants :

	DEPENSES	RECETTES	EXCEDENT OU DEFICIT	RESTE A REALISER
Fonctionnement	1 697 711,97	2 136 366,51	438 654,54	
Investissement	595 471,91	711 327,88	115 855,97	-44 800,00

Annexes 1 : vues d'ensemble et présentation générale du budget.

Après que M. le Maire ait quitté la salle, le Conseil municipal procède au vote.

APPROUVE à l'unanimité le compte administratif.
RECONNAIT la sincérité des restes à réaliser.

b) – Affectation des résultats
Cf document en annexe 2

Le Conseil municipal **APPROUVE** la proposition d'affectation des résultats.

3. VOTE DU COMPTE DE GESTION

Les écritures du Trésorier étant conformes au compte administratif, le Conseil municipal,

APPROUVE à l'unanimité le compte de gestion.

4. PRESENTATION DE LA SITUATION FINANCIERE ET DES ORIENTATIONS BUDGETAIRES

Monsieur le Maire indique qu'un nouvel indice, à savoir, « indice des prix des dépenses communales » va être utilisé car il est désormais accessible gratuitement en ligne.
Il présente ensuite la situation financière :

Augmentation des taux depuis 2004

	TAXE D'HABITATION	TAXE FONCIERE SUR LE BATI	Inflation	Augmentation des bases
2004	+ 6 %	+ 5 %	2,9 %	1,5 %
2005	+ 5 %	+ 4 %	1,6 %	1,8 %
2006	+ 0,49 %	+ 2,08 %	1,5 %	1,8 %
2007	/	/	2,6%	1,8 %
2008	+ 0,97 %	+ 0,96 %	1,0 %	1,6 %
2009	/	/	0,9 %	2,5 %
2010	+ 1,5 %	+ 1,5 %	+ 1,8 %	+ 1,2 %

L'inflation prévisionnelle de 2010 était de 1,6 % et elle a en réalité été de 1,8 %.

Pour 2011, l'inflation envisagée est de 1,5 %.

L'évolution des bases des valeurs locatives est de 2 % en 2011.

LES TAUX D'IMPOSITION

	2004	2010
T.H.	13,71%	14,76%
TFB	18,55%	20,09%

Soit une progression de :

- 7.66% pour la TH
- 8.30% pour la TFB

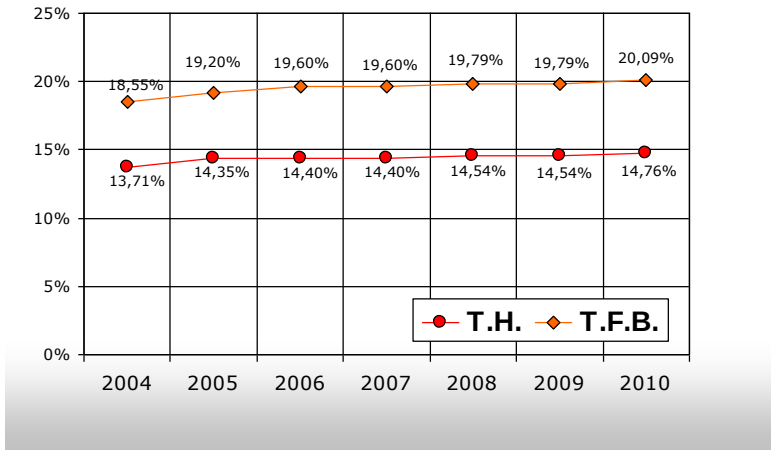

LES TAUX D'IMPOSITION

COMMUNES	Taux de taxe d'habitation	Evolution 2010/2009 en %
Saint Christophe	15,78	+ 1,48
Cholet	15,73	+ 0,96
Saint Léger	**14,76**	**+ 1,51**
La Romagne	14,41	+ 0,98
Le May sur Evre	14,40	/
Nuaillé	13,80	+ 0,73
Chanteloup-les-Bois	13,57	+ 1,50
La Tessoualle	13,42	+ 0,98
La Séguinière	12,77	/
Vezins	12,55	+ 0,97
Toutlemonde	12,12	+ 1,00
Trémentines	11,92	+ 2,49
Mazières en Mauges	9,64	+ 0,52

Années	Taux	Bases	Produits
2004	13,71%	1 911 000	261 998
2010	14,76%	2 413 000	356 159

Depuis 2004 : gain de 94 161 €, soit une augmentation de 35.94%.

Les bases ont progressé de 26.27%. Cette différence de pourcentage provient de l'augmentation des taux des années 2004 et 2005.

En 2009 : le produit fiscal a augmenté de 15 122 €, soit un gain de 4.70 % par rapport à 2008, sans changer le taux.

En 2010, le produit a augmenté de 19 849 €, soit 5.90% alors que le taux a augmenté de 1.5%

Les augmentations sont dues à la variation physique qui va se poursuivre dans les années à venir, du fait de la ZAC du MARTINEAU.

LES TAUX D'IMPOSITION

COMMUNES	Taux de la taxe foncière (bâti)	Evolution 2010/2009 en %
Cholet	26,40	+ 0,99
Chanteloup-les-Bois	21,91	+ 1,48
Saint Christophe	21,86	+ 1,49
Le May sur Evre	21,50	/
La Tessoualle	21,43	+ 0,99
Nuaillé	21,26	+ 0,76
Saint Léger	**20,09**	**+ 1,52**
La Romagne	19,01	+ 1,01
Vezins	18,79	+ 1,02
Toutlemonde	18,32	+ 0,99
Trémentines	18,13	+ 2,49
La Séguinière	16,46	/
Mazières en Mauges	15,38	+ 0,52

Années	Taux	Bases	Produits
2004	18,55%	1 356 000	251 538
2010	20,09%	1 635 000	328 472

Depuis 2004 : gain de 76 934 €, soit une augmentation de 30.59 %.

Les bases ont progressé de 20.58 %. Les raisons de cette différence de pourcentage sont identiques à celles de la TH.

En 2010 : le produit fiscal a augmenté de 1 541 €, soit un gain de 0.47 % par rapport à 2009.

Cette faible augmentation est due à la baisse de la base.

LES TAUX D'IMPOSITION

COMMUNES	Taux de la taxe foncière (non bâti)	Evolution 2010/2009 en %
Saint Christophe	44,77	+ 1,50
Cholet	44,69	+ 0,99
Chanteloup-les-Bois	41,88	+ 3,51
Mazières en Mauges	41,61	/
Le May sur Evre	41,40	/
Trémentines	40,81	+ 0,99
Saint Léger	**40,20**	**+ 1,52**
Nuaillé	40,00	/
La Tessoualle	39,55	+ 1,00
Toutlemonde	39,25	+ 0,98
La Romagne	38,63	+ 0,99
Vezins	37,83	+ 0,99
La Séguinière	36,09	/

Années	Taux	Bases	Produits
2004	39,21%	48 600	19 056
2010	40,20%	48 500	19 497

Depuis 2004 : gain de 441 €, soit une augmentation de 2.31 %.

Les bases ont baissé de 0.21 %.

En 2010 : le produit fiscal a baissé de 184 € par rapport à 2009, malgré l'augmentation du taux.

Cette baisse est provoquée par la diminution de la base.

COMPTE ADMINISTRATIF

CHARGES	2004	2005	2006	2007	2008	2009	2010
013 - Charges à caractère général	380 K€	378 K€	459 K€	370 K€	382 K€	411 K€	488 K€
012 - Charges de personnel	537 K€	542 K€	566 K€	596 K€	594 K€	630 K€	687 K€
65 - Autres charges de gestion courante	212 K€	217 K€	221 K€	217 K€	227 K€	318 K€	273 K€
66 - Charges financières	94 K€	90 K€	83 K€	77 K€	70 K€	61 K€	50 K€
042 - Opération d'ordre							200 K€
DEPENSES DE FONCTIONNEMENT	**1 246 K€**	**1 227 K€**	**1384 K€**	**1 260 K€**	**1 273 K€**	**1 422 K€**	**1698 K€**

Les dépenses ont augmenté de 19.41% en 2010 par rapport à 2009.
Cependant si on déduit l'écriture d'ordre 200 K€ de la Bâtisse on obtient 5.34%.

Pour mémoire l'augmentation 2009/2008 était de 11.70%.

COMPTE ADMINISTRATIF

PRODUITS	2004	2005	2006	2007	2008	2009	2010
013 - Atténuation des charges	15 K€	4 K€	2 K€	14 K€	16 K€	6 K€	11 K€
70 - Produits et services	55 K€	58 K€	62 K€	67 K€	73 K€	75 K€	76 K€
73 - Impôts et taxes	949 K€	1 087 K€	1 106 K€	1 114 K€	1 146 K€	1 169 K€	1148 K€
74 - Dotations et participations	475 K€	440 K€	450 K€	447 K€	467 K€	448 K€	491 K€
75 - Autres produits de gestion courante	157 K€	89 K€	60 K€	62 K€	63 K€	66 K€	68 K€
77 - Produits exceptionnels	27 K€	1 K€	57 K€	21 K€	/	30 K€	213 K€
PRODUITS DE FONCTIONNEMENT	**1 678 K€**	**1 679 K€**	**1737 K€**	**1 725 K€**	**1 765 K€**	**1 794 K€**	**2007 K€**

Les recettes ont augmenté de 11.87 % en 2010 par rapport à 2009.

Cependant il conviendrait de déduire l'écriture comptable concernant la vente de la Bâtisse de 200 K€ qui est exceptionnelle en 2010. L'augmentation est alors de 0.72%.

Pour mémoire, 2009/2008 + 1.64%.

COMPTE ADMINISTRATIF

	2004	2005	2006	2007	2008	2009	2010
Produits de fonctionnement	1 678 K€	1 679 K€	1 737 K€	1 725 K€	1 765 K€	1 794 K€	2007 K€
Dépenses de fonctionnement	1 246 K€	1 227 K€	1 384 K€	1 260 K€	1 273 K€	1422 K€	1698 K€
RESULTAT (CAF brute)	432 K€	452 K€	353 K€	465 K€	492 K€	372 K€	309 K€
Remboursement de la dette	173 K€	198 K€	167 K€	175 K€	170 K€	190 K€	192 K€
AUTOFINANCEMENT	**259 K€**	**254 K€**	**186 K€**	**290 K€**	**322 K€**	**182 K€**	**117 K€**

PRODUITS DE FONCTIONNEMENT

Evolution des produits

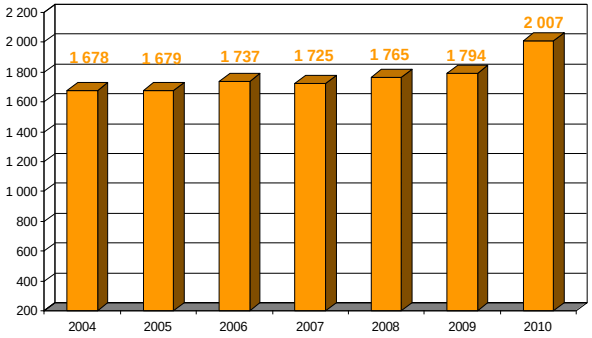

Avec la Bâtisse

Répartition des produits

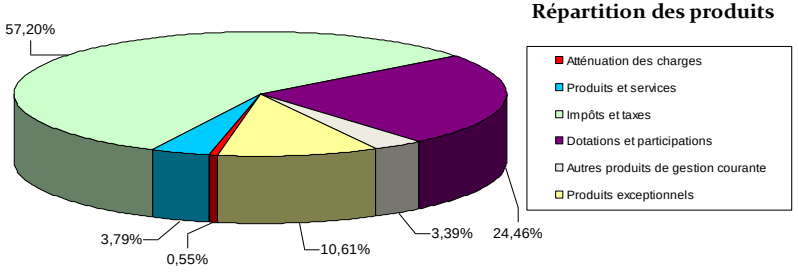

PRODUITS DE FONCTIONNEMENT

Evolution des produits

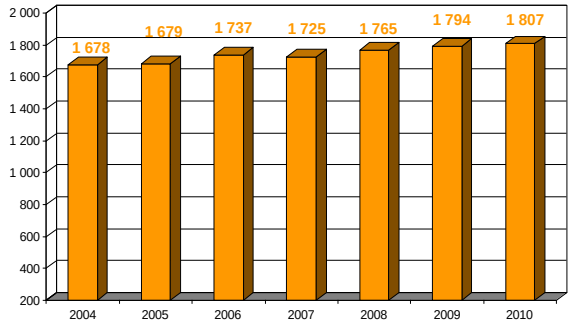

Sans la Bâtisse

Répartition des produits

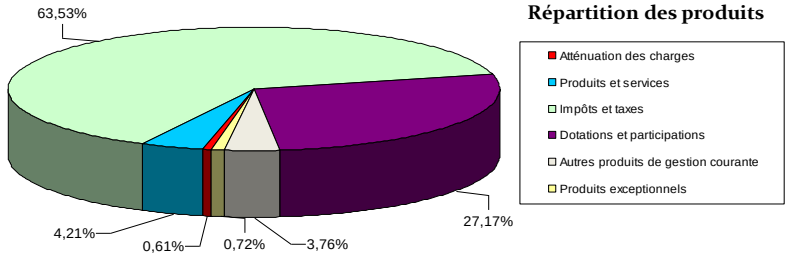

CHARGES DE FONCTIONNEMENT

Evolution des charges

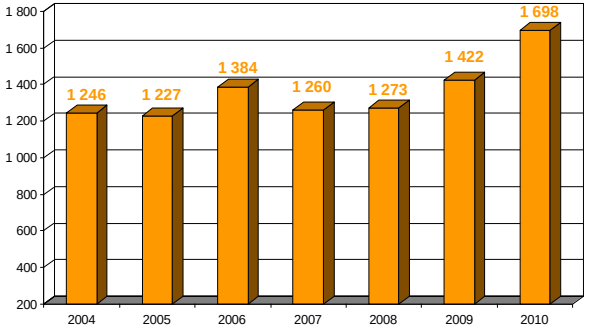

Avec la Bâtisse

Répartition des charges

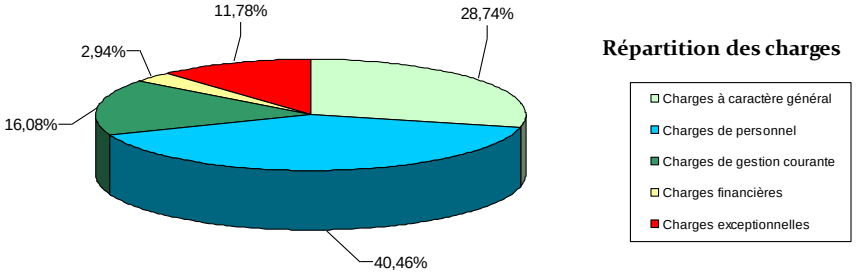

CHARGES DE FONCTIONNEMENT

Evolution des charges

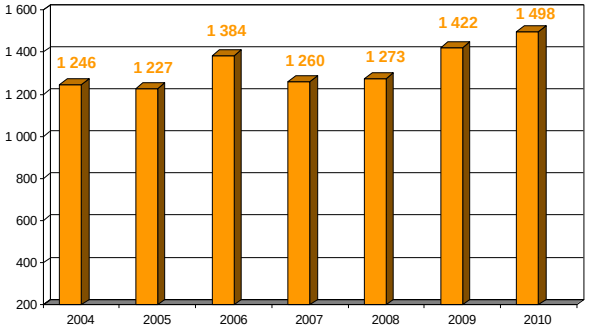

Sans la Bâtisse

Répartition des charges

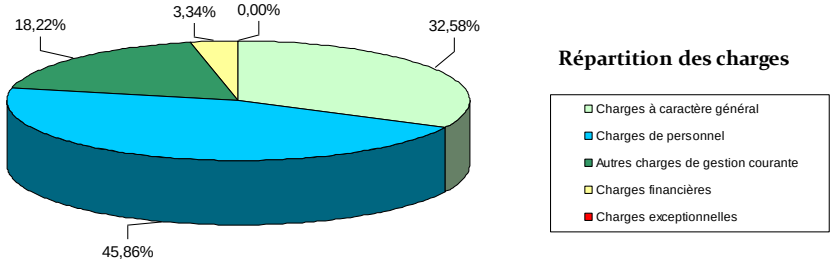

RÉSULTAT ET AUTOFINANCEMENT

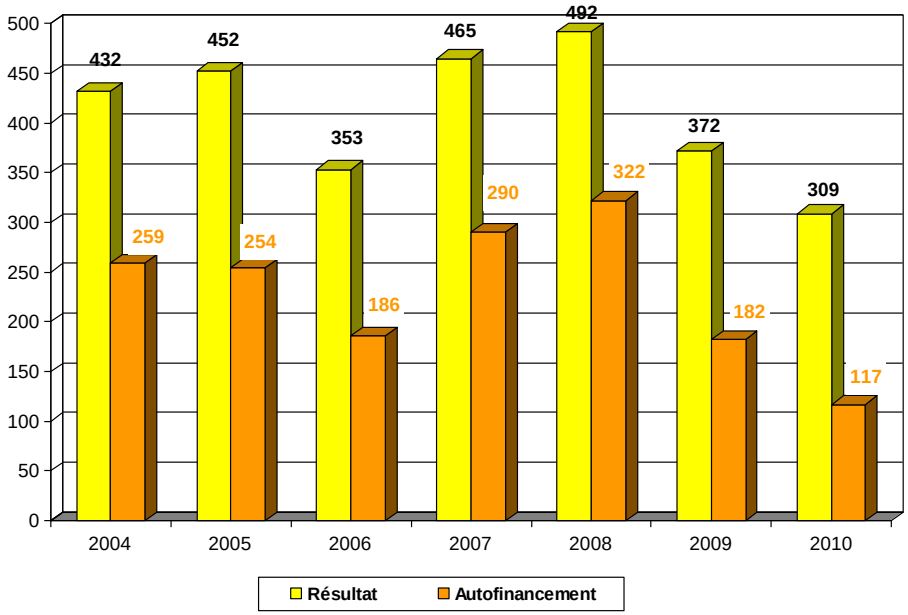

INVESTISSEMENTS

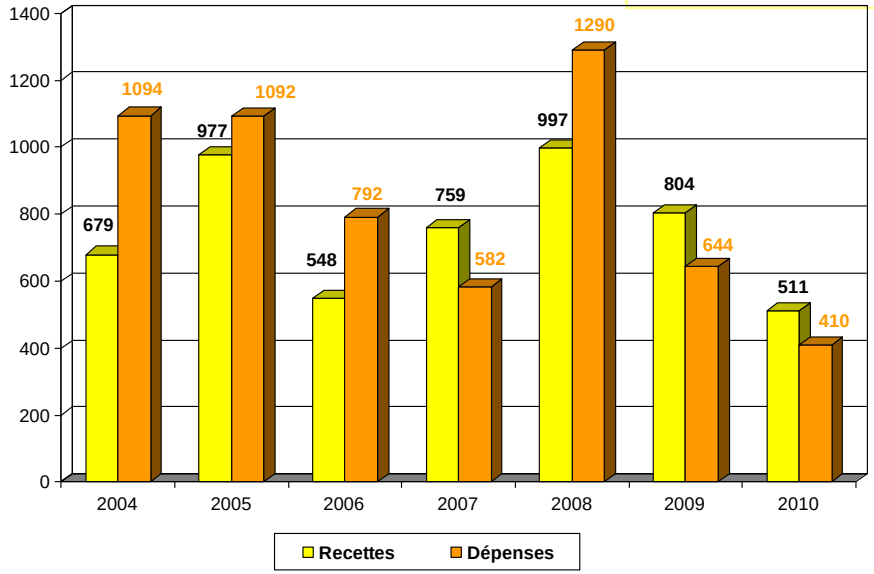

* Sans l'opération d'ordre 200 K€ vente de la Bâtisse. Pour les années précédentes, les montants sont aussi indiqués sans les opérations d'ordre qui étaient sans commune mesure avec 2010.

ENDETTEMENT

ANNEES	DETTE EN CAPITAL AU 1ER JANVIER	INTERETS	AMORTISSEMENTS	ANNUITES
2004	1 764 K€	87 K€	137 K€	224 K€
2005	1 626 K€	90 K€	171 K€	261 K€
2006	1 957 K€	85 K€	179 K€	264 K€
2007	1 778 K€	80 K€	185 K€	265 K€
2008	1 459 K€	66 K€	171 K€	237 K€
2009	1 681 K€	60 K€	190 K€	250 K€
2010	1 496 K€	56 K€	183 K€	239 K€
2011	1 388 K€	39 K€	203 K€	242 K€

Emprunt arrivant à terme : en 2011 Aménagement du centre bourg et construction périscolaire

Capital initial (après réaménagement de la dette en 2005)	Capital au 01/01/2011	Amortissement 2011	Intérêts
133 992,00	22 030,23	22 030,23	812,88

Ensuite, il faudra attendre 2013 (Annuité de 31 097.44)

ENDETTEMENT

ANNEES	DETTES AU 1ER JANVIER	INTERETS	AMORTISSEMENTS	ANNUITES
2011	1388 K€	39 K€	203 K€	242 K€
2012	1185 K€	32 K€	187 K€	219 K€
2013	998 K€	26 K€	194 K€	220 K€
2014	804 K€	19 K€	148 K€	167 K€
2015	656 K€	15 K€	145 K€	160 K€
2016	511 K€	10 K€	106 K€	116 K€
2017	405 K€	7 K€	109 K€	116 K€
2018	296 K€	4 K€	112 K€	116 K€
2019	184 K€	2 K€	64 K€	66 K€
2020	120 K€	1,3 K€	30 K€	31 K€
2021	90 K€	1 K€	30 K€	31 K€
2022	60 K€	0,6 K€	30 K€	31 K€
2023	30 K€	0,2 K€	30 K€	30 K€

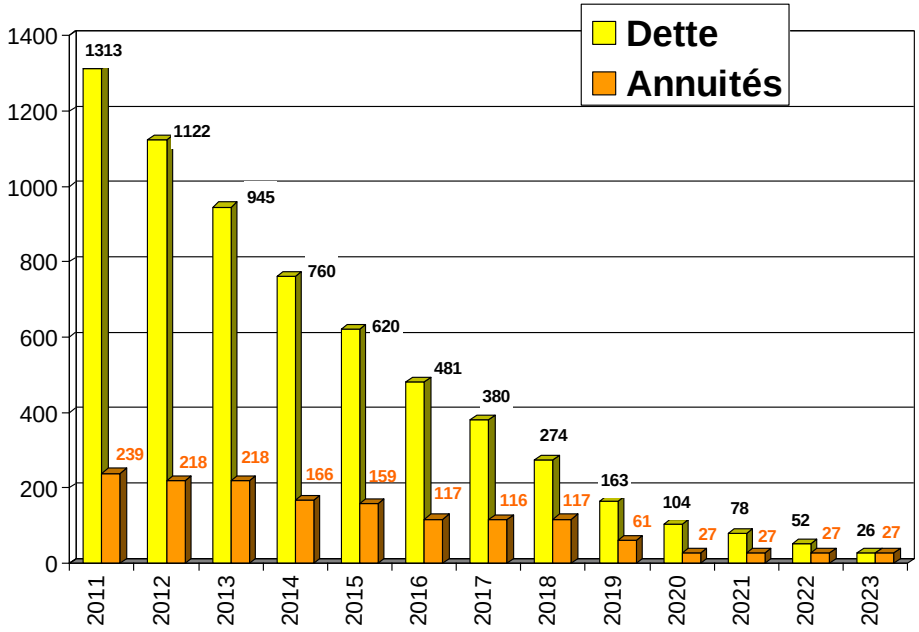

LISTE DES EMPRUNTS PAR ORGANISME PRETEUR – EXERCICE 2011

Objet de la dépense	Organisme prêteur	Taux	Type d'emprunt Observations	Montant emprunt	Montant capital 1er Janvier	Annuité	Durée
Centre bourg et périscolaire	Crédit Mutuel Angers	4,90%	Renégocié en 2004	229 379,68 €	22 030,19 €	22 843,10 €	1997-2011
Travaux Centre bourg 98001	Dexia crédit local	4,61%		328 221,51 €	86 663,85 €	31 097,44 €	1999-2013
Travaux Centre bourg 98002	Dexia crédit local	4,61%		304 898,03 €	84 874,73 €	28 270,40 €	1999-2014
Maison de l'Enfance 1/10	CAF Cholet	0,00%		4 483,00 €	3 586,40 €	896,60 €	2010-2014
Pôle Culturel et Atelier Municipal	Crédit Mutuel Angers	4,90%	Renégocié en 2004	382 222,00 €	192 477,91 €	43 871,00 €	2001-2015
Construction de 8 locatifs	Crédit Foncier de France	4,54%	Renégocié en 2010	341 805,94 €	229 379,68 €	34 833,02 €	1994-2018
Divers	Crédit Agricole	4,40%		250 000,00 €	147 251,67 €	22 233,66 €	2004-2018
Rue d'Anjou	Crédit Mutuel Angers	0,46%	Frances Suisses Cours 1,30	323 000,00 €	231 890,54 €	26 317,40 €	2005-2019
Maison de l'Enfance 01/08	CRCA Cholet	0,62%	Frances Suisses Cours 1,30	380 000,00 €	390 380,66 €	31 278,92 €	2009-2023
			Totaux	**2 544 010,16 €**	**1 388 535,63 €**	**241 641,54 €**	

ATTRIBUTION DE COMPENSATION	TP 2001	CHARGE NETTE Transférée	DOTATION
2011	433 506 €	44 585 €	388 921 €

DOTATION DE SOLIDARITE	2002	2003	2004	2005	2006	2007	2008	2009	2010	2011
DOTATION	40 605 €	59 968 €	65 234 €	67 005 €	71 329 €	56 705 €	56 579 €	56 358 €	53 795 €	48 000 €

RATIO PAR HABITANT (Base 2 694h en 2007 et 2008 2 581h en 2009)	SAINT LEGER			DEPARTEMENT			REGION		
	2007	2008	2009	2007	2008	2009	2007	2008	2009
Produits de fonctionnement	635 €	649 €	695 €	733 €	745 €	726 €	809 €	815 €	822 €
Charges de fonctionnement	462 €	466 €	556 €	552 €	574 €	562 €	615 €	628 €	625 €
Endettement au 31/12	538 €	616 €	571 €	575 €	588 €	555 €	713 €	727 €	714 €
Autofinancement	107 €	120 €	66 €	114 €	105 €	108 €	122 €	116 €	128 €

RATIO PAR HABITANT (Base 2 543h)	SAINT LEGER
	2010
Produits de fonctionnement	789 €
Charges de fonctionnement	668 €
Endettement au 31/12	546 €
Autofinancement	46 €

Quelques ratios

Endettement
2009 : 4.02 années
2010 : 4.5 années

TAUX DES IMPOSITIONS DE LA CATÉGORIE DÉMOGRAPHIQUE - ANNÉE 2009

	COMMUNE	DEPARTEMENT	REGION
Taxe d'habitation	14,54	14,63*	15,14*
Taux votée par la commune	*14,54*	*14,33*	*14,36*
Taxe sur les propriétés foncières bâties	19,79	21,67*	18,01*
Taux votée par la commune	*19,79*	*21,27*	*16,89*
Taxe sur les propriétés foncières non bâties	39,60	41,99*	42,63*
Taux votée par la commune	*36,60*	*41,03*	*40,44*

Pour ces taux* sont inclus : les taux appliqués par les groupements sans fiscalité propre (syndicats)
le taux voté par le groupement à fiscalité propre

TAUX 2011

Au vu de la situation financière
et des investissements projetés,
la Commission propose
une augmentation uniforme des taux de 1%

Variation et vote des taux d'imposition

	Base d'imposition 2010	Bases 2011 (base 2010 + 2%)	Taux 2010	%	Taux 2011	Produits 2011
TH	2 413 000	2 461 260	14,76	1,00%	14,91	366 973,00 €
TFB	1 635 000	1 667 700	20,09	1,00%	20,29	338 376,00 €
TFNB	48 500	49 470	40,20	1,00%	40,60	20 084,00 €
					TOTAL	**725 433,00 €**

	Produits 2010	Produits 2011	Ecart
TH	356 159 €	366 973 €	10 814 €
TFB	328 472 €	338 376 €	9 904 €
TFNB	19 497 €	20 084 €	587 €
	704 128 €	**725 433,00 €**	**21 305,00 €**

CLASSEMENT AVEC LES NOUVEAUX TAUX

COMMUNES	Taux de taxe d'habitation
Saint Christophe	15,78
Cholet	15,73
Saint Léger	**14,91**
La Romagne	14,41
Le May sur Evre	14,40
Nuaillé	13,80
Chanteloup-les-Bois	13,57
La Tessoualle	13,42
La Séguinière	12,77
Vezins	12,55
Toutlemonde	12,12
Trémentines	11,92
Mazières en Mauges	9,64

COMMUNES	Taux de la taxe foncière (bâti)
Cholet	26,40
Chanteloup-les-Bois	21,91
Saint Christophe	21,86
Le May sur Evre	21,50
La Tessoualle	21,43
Nuaillé	21,26
Saint Léger	**20,29**
La Romagne	19,01
Vezins	18,79
Toutlemonde	18,32
Trémentines	18,13
La Séguinière	16,46
Mazières en Mauges	15,38

Après cet exposé et avoir délibéré, le Conseil municipal **DECIDE** à l'unanimité une augmentation uniforme des taux de **1%.**

PRÉPARATION DU BUDGET PRIMITIF

DESIGNATION	MONTANT 2010	PROPOSITIONS 2011	OBSERVATIONS
C.C.A.S.	1 300,00 €	4 000,00 €	
FOURNITURES SCOLAIRES			
. Ecole élémentaire et maternelle	24,96 €	+1,5% 25,32	
CAISSE DES ECOLES			
. Ecole maternelle	1 247,00 €	+1,5% 1 266,00	
. Ecole élémentaire	1 862,00 €	+1,5% 1 890,00	
. Caisse commune	1 500,00 €	+1,5% 1 522,00	
A.L.S.H. repas	3,60 €	+1,5% 3,65	
ECOLES PRIVEES			
. Contrat d'association avec l'école "Les Tilleuls"	526,00 €	+5% 552,00*	
MEDIATHEQUE			
. Achat livres	5 100,00 €	5 100,00 €	
. Fonctionnement	1 100,00 €	1 100,00 €	

* Après une rencontre avec les responsables de l'école privée, le Conseil municipal avait pris l'engagement de rapprocher le versement au titre du contrat, du prix de revient d'un élève de l'école publique, plafond à ne pas dépasser.

Le Conseil municipal, à l'unanimité, **DONNE** son accord sur les propositions de la Commission.

DEPENSES ENGAGÉES OU MANDATÉES au 1er janvier 2011 (TTC)

DESIGNATION	DETAIL	A INSCRIRE AU BUDGET
EMPRUNT	Remboursement capital	205 000,00 €
BATIMENTS	Salle des Fêtes	390 000,00 €
MATERIEL	Grilles d'exposition	1 351,00 €
DIVERS	Zone de la Prairie - Etudes / CAP URBAIN	6 516,00 €
	Zone de la Prairie - Etudes CAUE	5 000,00 €
	Plan Local d'Urbanisme - Etudes	10 000,00 €
	TOTAL GENERAL	**617 867,00 €**

INVESTISSEMENTS ENVISAGÉS EN 2011

Désignation	Détail	Montant		Ordre de priorité proposé par les commissions	Classement retenu par la commission finances	Observations
		Dépenses	Recettes			
Bâtiments	**MAISON DE L'ENFANCE**					
	Grillage de protection	861,00 €		1	1	
	MAIRIE					
	Toiture ancienne mairie	20 000,00 €		3	3	
	EGLISE					
	3ème tranche grillage (rosaces)	7 200,00 €		1	1	
	ECOLE					
	Portes coupe feu (3)	1 465,00 €		1	1	
	Plafonds coupe feu	2 000,00 €		1	1	
	Passage foyer/cantine					
	Peinture portes	1 546,00 €		1	1	
	PAVE	5 000,00 €		1	1	
Matériel	**MAISON DE L'ENFANCE**					
	Lave linge et sèche linge	1 600,00 €		2	2	
	MAIRIE					
	Ordinateurs					
	. Serveur	5 000,00 €			1	
	. Secrétariat	1 300,00 €			1	
	. Licence Office					
	. Salle des élus - Formatage du poste de récupération	150,00 €				
	(ordinateur neuf = 700,00€ sans licence Office)					
	Imprimante ou copieur					
	Congélateur	350,00 €			1	
Sous-Total		**46 472,00 €**				

Désignation	Détail	Montant		Ordre de priorité proposé par les commissions	Classement retenu par la commission finances	Observations
		Dépenses	Recettes			
Sous-total		**46 472,00 €**				
Matériel	**CANTINE**					
	Armoires négatives	5 885,00 €		2	2	
	Changer la hotte	7 460,00 €		1	1	
Espaces verts	**ECOLE**					
	CME jeux d'enfants	15 000,00 €		1	1	
	DEVELOPPEMENT DURABLE					
	Ruisseaux	16 500,00 €		2	2	
	Tables, bancs, poubelles	10 000,00 €		1	1	
Voirie	Abri vélo	1 500,00 €		1	1	
	PAVE	10 000,00 €		2	2	
	Rue des Mauges	50 000,00 €		1	1	
Total		**162 817,00 €**				

Total des priorités :

- 1 = 108 682 €
- 2 = 33 985 €
- 3 = 20 000 €

Le Conseil municipal à l'unanimité, **DONNE** son accord sur les ordres de priorité.

5. ETUDE DES SUBVENTIONS

5.1 – VIE SOCIALE

A.E.L.A	2009	budget 2010			CEJ / CAF	proposition 2011		CEJ / CAF
	Réalisé	Sub.demand.	Subvention	Réalisé	réalisé /2009	Sub.demand.	Subvention	prévu/2010
Coordination			1 860,00	1 860,00		2 000,00	2 000,00	950,00
Multi accueil								
Subv Globale	71 926,00	72 000,00	85 000,00	30 700,00		35 000,00	35 000,00	
Matériel	1 000,00	1 100,00	1 100,00	1 100,00		739,13	0,00	
TOTAL M.A.	72 926,00	73 100,00	86 100,00	31 800,00	31 745,46	35 739,13	35 000,00	16 000,00
Periscolaire								
Subvent. globale	2 250,00	2 300,00	2 300,00	2 300,00		13 000,00	13 000,00	
à l'acte	10 335,19	10 300,00	10 500,00	10 447,52		0,00		
Matériel	354,00	442,00				845,60		
TOTAL APS	12 939,19	13 042,00	12 800,00	12 747,52	1 715,04	13 845,60	13 000,00	1 200,00
accueil de loisirs								
Subvent. globale	17 500,00	18 000,00	18 000,00	18 000,00		27 100,00	27 100,00	
à l'acte	9 962,08	11 350,00	11 350,00	12 375,80				
Matériel	354,00	442,00						
TOTAL ALSH	27 816,08	29 792,00	29 350,00	30 375,80	12 451,87		27 100,00	12 400,00
Matinées récréat.	180,00	180,00	180,00	180,00		20 X 18,27€	365,40	
éveil corporel subv	16 enfants-->	288,00	288,00	288,00		20 X 18,27€	365,40	
éveil corporel mat		170,00	170,00	170,00				
SOUS TOTAL sans matériel			129 478,00	76 151,32			77 830,80	
ANALYS								
maintenance	pour mémoire pour l'an prochain --> 185,40€							
soutien admin. La Sèg.							7 000,00	3 500,00
exceptionnel	logiciel association + installation						705,10	200,00
TOTAL ANALYS							7 705,10	
TOTAL AELA	113 861,27	116 114,00	128 430,00	77 421,32	45 912,37		85 535,90	30 550,00
CORRECTION	78 861,27 moins 35.000 reporté en 2010	matériel refusé		112 421,32 plus 35.000 de 2009				

Le Conseil municipal à l'unanimité, **DONNE** son accord sur les propositions en retenant une hausse de 1.5% par enfant, pour les matinées récréatives et l'éveil corporel.

ETS SCOLAIRES	référence 2009				référence 2010				proposition 2011°		
Collèges et Lycées	Effectif	Prix un	budget	réalisé	Effectif	Prix uni	budget	réalisé	Effectif	Prix unitaire	subvention
Les Etablières R./s/Yon	1	6,75	6,75	6,75		6,75				6,75	
Jeanne Delanoue	10	6,75	67,50	67,50	12	6,75	81,00	81,00	10	6,75	67,50
Lycée Briacé		6,75	0,00			6,75	0,00	0,00		6,75	0,00
N.D.B.N. Beaupréau		6,75	0,00		3	6,75	20,25	20,25	0	6,75	0,00
Le Pinier Neuf Beaupréau	4	6,75	27,00	27,00	4	6,75	27,00	27,00		6,75	0,00
Lycée Agricole de l'Erdre		6,75	0,00			6,75	0,00	0,00		6,75	0,00
DFA Nature la Roche		6,75	0,00			6,75	0,00	0,00		6,75	0,00
Lycée St Marie Cholet	18	6,75	121,50	121,50	17	6,75	114,75	114,75	0	6,75	0,00
Autres Etablissements											
CFA La Bonnauderie	1	12,80	12,80	12,80	2	12,80	25,60	25,60	2	12,80	25,60
IREO de St Fulgent		12,80	0,00			12,80	0,00	0,00		12,80	0,00
Institut La Pommeraye	1	12,80	12,80	12,80	1	12,80	12,80	12,80		12,80	0,00
M.F de Beaupréau	1	12,80	12,80	12,80		12,80	0,00	0,00		12,80	0,00
CFA de St Michel Mt Merc	2	12,80	25,60	25,60		12,80	0,00	0,00	0	12,80	0,00
M.F. de Jallais		12,80	0,00	25,60		12,80	0,00	0,00	1	12,80	12,80
M.F. du Vallon Romagne	2	12,80	25,60			12,80	0,00	0,00		12,80	0,00
Inst .rural M.F.R. Herbiers		12,80	0,00			12,80	0,00	0,00		12,80	0,00
IREO St Barthélémy		12,80	0,00			12,80	0,00	0,00		12,80	0,00
IREO BEAUPREAU	3	12,80	38,40	38,40	2	12,80	25,60	25,60	1	12,80	12,80
M.F.R. Pouancé		12,80			1	12,80	12,80	12,80	1	12,80	12,80
TOTAL GENERAL			350,75	350,75			319,80	319,80			131,50

La Commission décide de ne pas appliquer d'augmentation et s'interroge sur le bien fondé de cette subvention et les critères de tri des établissements.

Le Conseil municipal DECIDE qu'il ne sera plus versé de subvention aux établissements en 2012 et demande pour les établissements spécialisés, que les éventuelles sollicitations soient étudiées par le C.C.A.S.
Une information sera faite auprès de ces établissements.

Cette année, le Conseil DECIDE de verser une aide aux établissements qui ont présenté la demande dans les délais.

SOCIAL	reference 2010				proposition pour 2011				
	Subvention	Réalisé	Mat.prévu	Réalisé	Sub.deman	Mat.dem.	Subvention	Matériel	Total
Espaces jeunes			1705,00	0,00		1610,00		1610,00	1610,00
C.S.I coord.enf. *	3300,00	3300,00			3430,00		3366,00		3366,00
C.S.I. S.administrat *	4899,00	4630,00			1557,00		707,00	En attente de confirmation	707,00
TOTAL SOCIAL	*8199,00*	*7930,00*	*1705,00*	*0,00*	*4987,00*	*1610,00*	*4073,00*	*1610,00*	*5683,00*
Subvention CAF	3379,00								
reste à charge communal	4820,00								

* dans le CEJ

à déduire la subvention CAC

DIVERS									
Prévent.Routière		50,00					50,00		
FACIL° (provision)	500,00	0,00					500,00		
Chantiers Jeunes (provision)							1000,00		
TOTAL DIVERS							1550,00		1550,00

FACIL°	Fond d'Accompagnement et de Contributions aux Initiatives Locales

Le Conseil municipal **FIXE à 1.5%** l'augmentation pour la Coordination Enfance.

	2010		2011
	Subvention	Réalisé	Subvention
AELA			
TOTAL maison de l'enfance	129 478,00	76 151,32	77 830,80
soutien administratif			7 000,00
Subvention exceptionnelle Informatique Analys			705,10
Ets Scolaires			
Subvention	350,75	350,75	131,50
Social et divers			
social	9 635,00	7 930,00	5 683,00
divers	550,00	50,00	1 550,00
TOTAL GENERAL	140 013,75	84 482,07	92 900,40

rappel trop versé en 2009, reporté en 2010 35 000,00

119 482,07

baisse de subvention de 47 113,35

5.2 – VIE ASSOCIATIVE

TARIFS DES SUBVENTIONS POUR 2011

La Commission propose une augmentation de 2%.
Le Conseil municipal dans la logique des décisions précédentes ramène à 1.5%, soit l'inflation prévue.

Les tableaux ci-après tiennent compte de cette décision.

Catégorie	Base de calcul	2005	2006	2007	2008	2009	2010	Proposition pour 2011	Ecart sur 2010	Ecart sur 2009	Ecart sur 2005
SPORTS	par jeune moins de 18 ans	16,35	16,80	17,20	17,60	18,00	18,00	18,27	1,50%	1,50%	11,74%
	par adulte St Légeois	8,15	8,40	8,60	8,80	9,00	9,00	9,14	1,56%	1,56%	12,15%
Forfait Association		160,00	160,00	170,00	170,00	180,00	180,00	185,00	2,78%	2,78%	15,63%
A P E des Ecoles	par élève	7,65	7,85	8,05	8,20	9,50	9,50	9,50	0,00%	0,00%	24,18%

FINANCEMENT DE MATERIEL POUR 2011

SPORTS	DEMANDES	Coût unitaire en euros	Quantité	Montant TTC	PROPOSITIONS DE LA COMMISSION				Décision du Conseil Municipal
					Demande de précisions	Services Techniques	Ne retient pas	Propose de financer	
Athlétisme								0,00	
	Photocopieur					X			
	Total Athlétisme			0,00				0,00	
Basket									
								0,00	
	Sacs à maillots	17,50	15	262,50			X		
	TOTAL BASKET			262,50				0,00	
St Leger Cyclotourisme									
	Traiteurs alu	78,25	2	156,50				156,50	
				156,50				156,50	
DANSE ESSL	Location salle			450,00				450,00	
	TOTAL DANSE ESSL			450,00				450,00	
FOOTBALL									
	Paire de filets de buts	140,00	1	140,00				140,00	
	TOTAL FOOTBALL			140,00				140,00	
VOLLEY	Jalons et Porte-Bidons			50,00				50,00	
	Total Volley			50,00				50,00	
	TOTAL SPORTS			1059,00				796,50	0,00

LOISIRS & CULTURE					PROPOSITIONS DE LA COMMISSION				
	DEMANDES	Coût unitaire en euros	Quantité	Montant TTC	Demande de précisions	Fiche Entretien	Ne retient pas	Propose de financer	Décision du Conseil Municipal
Comité des Fêtes	Trophées			1204,87			x		
	Bandanas	2,15	300	645,00				645,00	
	TOTAL Comité des Fêtes			1849,87				645,00	
Amis de Léo	Peinture pour la fresque			352,82					
	Total Amis de Léo			352,82				352,82	
Carisport	Banderole Supporters + Trophée			180,00				180,00	
	Total Carisport			180,00				180,00	
Chorale de l' Amitié	Instruments Eclairage Sono			260,00				260,00	
	Total Chorale de l'Amitié			260,00				260,00	
	Location Salle			450,00				450,00	
	Matériel pour costumes			150,00				150,00	
Fous du Roy	Matériel pour Décors			125,00				125,00	
	Total Fou du Roy			725,00				725,00	
	TOTAL LOISIRS & CULTURE			3367,69				2162,82	0,00
	TOTAL SPORTS & LOISIRS & CULTURE			4426,69				2959,32	0,00

	Rappel EXERCICE 2010			EXERCICE 2011									
ASSOCIATIONS	Décision du Conseil Municipal			Effectifs Jeunes 18,27 euros	Effectifs Adultes 9,14 euros	Subvention Jeunes	Subvention Adultes	Total Jeunes + Adultes	Matériel demandé et location de salle	Total Subventions	Décision du Conseil Municipal du 4 mars 2011		
SPORTS	Subvention	Matériel	Total								Subvention	Matériel	Total
Athlétisme	1202,00	594,00	1796,00	27	16	493,29	146,24	639,53		639,53	639,53		639,53
Basket	2007,00	273,00	2280,00	98	29	1790,46	265,06	2055,52	262,50	2318,02	2055,52		2055,52
Sl Léger Cyclisme	180,00			2	7	36,54	63,98	100,52		100,52	100,52		100,52
Sl Léger Cyclotourisme	180,00		180,00		30	0,00	274,20	274,20	156,50	430,70	274,20	156,50	430,70
Danse ESSL	792,00	450,00	1242,00	39	11	712,53	100,54	813,07	450,00	1263,07	813,07	450,00	1263,07
Football	1620,00	520,00	2140,00	59	45	1077,93	411,30	1489,23	140,00	1629,23	1489,23	140,00	1629,23
Pétanque	414,00	543,51	957,51	2	40	36,54	365,60	402,14		402,14	402,14		402,14
Volley Ball	207,00	50,00	257,00	10	2	182,70	18,28	200,98	50,00	250,98	200,98	50,00	250,98
TOTAL SPORTS	6602,00	2430,51	9032,51	237	180	4329,99	1645,20	5975,19	1059,00	7034,19	5975,19	796,50	6771,69
LOISIRS											Subvention	Matériel	Total
Comité des Fêtes	3200,00	598,00	3798,00					3500,00	1849,37	5349,37	3300,00	645,00	3945,00
Union des Pêcheurs	180,00		180,00					185,00		185,00	185,00		185,00
Ping Pong Loisir	180,00		180,00					185,00		185,00	185,00		185,00
Badminton			0,00							0,00	Ne demandent pas de subvention		
Menth'à l'eau	180,00		180,00					185,00		185,00	185,00		185,00
Chœur du Lac	180,00		180,00					185,00		185,00	185,00		185,00
Chorale de l' Amitié	180,00		180,00					185,00	260,00	445,00	185,00	260,00	445,00
Le Pinceau léger	180,00		180,00					185,00		185,00	185,00		185,00
Club de la Gaieté	290,00		290,00					290,00		290,00	290,00		290,00
ACLI	180,00		180,00					185,00		185,00	185,00		185,00
A A A	180,00		180,00					185,00		185,00	185,00		185,00
A A A Modern' Jazz et Patchwork &GYM			0,00			0,00		0,00		0,00			0,00
TOTAL LOISIRS	4930,00	598,00	5528,00			0,00	0,00	5270,00	2109,37	7379,37	5070,00	905,00	5975,00

CULTURE	Subvention	Matériel	Total								Subvention	Matériel	Total
Bibliothèque	300,00		300,00					330,00		330,00	330,00		330,00
Les Amis de Léo	180,00		180,00					185,00	352,82	537,82	185,00	352,82	537,82
Fous du Roy	774,00	600,00	1374,00	49	5	895,23	45,70	940,93	725,00	1665,93	940,93	725,00	1665,93
Marasu / Roumanie	985,00		985,00					985,00		985,00	985,00		985,00
TOTAL CULTURE	2239,00	600,00	2839,00			895,23	45,70	2440,93	1077,82	3518,75	2440,93	1077,82	3518,75
DIVERS											Subvention	Matériel	Total
Entente des mauges Animateur pour les Ecoles	1100,00		1100,00					1200,00		1200,00	1200,00		1200,00
ACPG / CATM	372,00		372,00					372,00		372,00	372,00		372,00
La Croix d'or	70,00		70,00					92,00		92,00	92,00		92,00
Les Amis de la Santé	70,00		70,00					92,00		92,00	92,00		92,00
Restos du Cœur	70,00		70,00					92,00		92,00	92,00		92,00
Dauphins Choletais	60,00		60,00							0,00	0,00		0,00
GASMA			500,00					510,00		510,00	508,00		508,00
Carisport	180,00		260,00					185,00	180,00	365,00	185,00	180,00	365,00
APE Publique (9,50 / élève	1643,50		1643,50	204		1938,00		1938,00		1938,00	1938,00		1938,00
Secrétariat			0,00			225,00		225,00		225,00	225,00		225,00
APE Privée (9,50 / élève)	1537,00		1537,00	96		912,00		912,00		912,00	912,00		912,00
Secrétariat			0,00			225,00		225,00		225,00	225,00		225,00
Divers Danses	180,00		180,00								0,00		
Forum Téléthon	180,00		180,00					185,00		185,00	185,00		185,00
TOTAL DIVERS	5462,50	0,00	6042,50					6028,00	180,00	6208,00	6026,00	180,00	6206,00
TOTAL SPORTS + LOISIRS + CULTURE + DIVERS	19233,50	3628,51	23442,01					19714,12	4426,19	24140,31	19512,12	2959,32	22471,44
Budget Formation			500,00							500,00	Budget Formation		500,00
Budget Educateurs sportifs			2500,00	Pour mémoire , ci-contre						2500,00	Budget Educateurs sportifs		2500,00
Budget Total			26442,01	les subventions votées en 2010						26640,31			25471,44

Subventions 2011 en baisse de -3,67% par rapport au Budget voté en 2010

Ces subventions ont été adoptées par le Conseil Municipal du 4 Mars 2011

Synthèse Subventions Vie Associative depuis 2007

Catégorie		2007	2008	2009	2010	2011	
						Demandes	Proposition
Sports		7 504 €	8 291 €	7 714 €	9 032 €	7 076 €	6 772 €
Loisirs		4 966 €	3 445 €	5 059 €	5 528 €	7 399 €	5 975 €
Culture		3 922 €	2 220 €	2 922 €	2 839 €	3 530 €	3 519 €
Divers		4 620 €	5 060 €	5 156 €	6 042 €	6 302 €	6 206 €
Sous-Total		21 012 €	19 016 €	20 851 €	23 441 €	24 307 €	22 472 €
Formation	Subvention votée	1 000 €	1 000 €	1 000 €	500 €		500 €
	Subvention versée	507 €		955 €	500 €		
Educateurs Sportifs	Subvention votée			2 250 €	2 500 €		2 500 €
	Subvention versée			425 €	1 150 €		
Total général		21 519 €	19 016 €	22 231 €	25 091 €		25 472 €

6. MODIFICATION DU TEMPS DE TRAVAIL D'UN POSTE DES SERVICES TECHNIQUES

Monsieur le Maire expose :

Le 1er Mai prochain, un agent des services techniques travaillant à raison de 28.5/35èmes, va partir à la retraite.
Compte-tenu de la charge de travail, il est proposé d'augmenter la durée à un temps plein.

Il sera ainsi plus facile de trouver des candidats.

Parallèlement à la fin du contrat CAE en cours, il ne sera pas fait de nouvelle embauche.
La dépense diminuera ainsi d'environ 100 € par mois, si la personne recrutée commence au 1er échelon du 1er grade.

Cette disposition prendrait effet le 1er Mai 2011

Le Conseil municipal, après avoir délibéré,

ADOPTE à l'unanimité.

La dépense sera imputée au chapitre 012 du budget communal.

7. EMPLOIS SAISONNIERS AUX ATELIERS MUNICIPAUX CREATION DE POSTES

Comme chaque année, il est proposé au Conseil de prendre à 3 reprises, 2 jeunes de St-Léger sur une durée de 3 semaines, pour compenser les départs en congés du personnel des services techniques, sur les mois de juillet et août.

Il est demandé au Conseil municipal de reconduire cette opération en 2011.

Le Conseil municipal **DONNE son accord** à l'unanimité.

8. MISE EN PLACE DE LA REDEVANCE SPECIALE

Monsieur Maurice POTIRON, adjoint, expose :

La loi du 13 juillet 1992 fait obligation pour les Collectivités de mettre en place la redevance spéciale si des déchets non ménagers sont collectés par le service de collecte.

La Communauté d'Agglomération du Choletais est ainsi tenue d'instituer cette redevance spéciale.

Cette redevance s'appliquera à compter du **1er avril 2011.**

La base tarifaire de la redevance spéciale doit être basée sur le coût réel du service concernant les ordures ménagères, soit 35€/m^3 pour la CAC.

En termes de modalités de calcul, la redevance spéciale déchets prend en compte les éléments suivants :

- Le volume total des bacs mis à disposition.
- La fréquence hebdomadaire de collecte.
- La tarification en vigueur

De ce montant ainsi calculé, seront déduits les 1 000 premiers litres hebdomadaires produits qui sont financés par la Taxe des Ordures Ménagères.
Ainsi, pour un producteur disposant de 2 bacs de 660 litres et de 1 bac de 340 litres, soit 1 660 litres collectés une fois par semaine, le montant dû pour un trimestre de 13 semaines est calculé comme suit :

Montant = [(1660 x 1) – 1 000] x 13 semaines * tarif en vigueur.

Le recensement des bacs communaux a été effectué et la répartition suivante a été proposée à la C.A.C.

Il présente l'état des conteneurs :

AVANT					APRES			
	240	340	660	Total en l	240	340	660	Total en l
Ateliers			2	1320		1	1	1000
Buvette foot			2	1320		1	1	1000
Pétanque								
Cimetière			1	660	Création d'un emplacement pour récupérer terre et fleurs ; poubelle pour les pots et emballages évacués vers écot point			
Foyer	1		7	4860			1	660
Cantine - école						1	1	1000
gymnase							1	660
Salle petit pré							1	660
Total	**1**		**12**	**8160**		**3**	**6**	**4980**
Coût prévisionnel				**6370**				**0**

Le Conseil municipal **PREND ACTE** des nouvelles dispositions.

Monsieur Jean-Pierre JOSELON, adjoint, expose :

Cette nouvelle redevance a des conséquences financières pour les associations, lors de l'organisation des « grosses » manifestations. Il présente une estimation du coût et précise qu'une rencontre a eu lieu avec les représentants des 3 associations concernées.

Manifestation	Association	Nombre de bacs	Volume par bac	Volume en litres	Coût par litre	Coût par bac	Coût total	Forfait proposé par la Commission	Coût communal de cette proposition
Fête du Printemps	Comité des Fêtes	18	660	11880	0,035 €	23,10 €	415,80 €	6	138,60 €
Fête de l'été	Comité des Fêtes	10	660	6600	0,035 €	23,10 €	231,00 €	5	115,50 €
Randonnée du Boudin	St Leger Cyclotourisme	10	660	6600	0,035 €	23,10 €	231,00 €	5	115,50 €
Fête du Boudin	Comité des Fêtes	25	660	16500	0,035 €	23,10 €	577,50 €	8	184,80 €
Réveillon	St Leger Cyclisme	10	660	6600	0,035 €	23,10 €	231,00 €	5	115,50 €
							1 686,30 €		669,90 € soit 40% du coût total

Le Conseil municipal à l'unanimité :

- **DONNE** son accord sur la proposition de la Commission.
- **PRECISE** que la facturation sera faite par la CAC aux associations.
  La participation communale sera alors versée sous forme de subvention.

Le Conseil municipal **DEMANDE** qu'une information soit faite auprès de toutes les associations.

Le Conseil municipal **DECIDE** aussi d'appliquer à la dépense, pour la fête du printemps, le rapport 2/3 commune 1/3 association, du fait que le Comité est pris de court. Pour le reste, le principe s'applique dès 2011.

9. ANIMATION CULTURELLE

Monsieur Camille OGER, adjoint, expose :

Le forum des associations a lieu en même temps que le Téléthon national début décembre. La période est peut être peu propice dans nos petites communes.
Celui ci est pourtant un bel outil pour vous faire connaître.

Force est de constater que la dernière édition n'a attiré que les bénévoles et les membres des associations représentées.

Ce qui n'est pas le but recherché. Il doit viser nos concitoyens qui ne font partie d'aucune association, d'aucun club, pour les amener à participer, de quelque manière que ce soit, à la vie associative.

Rien n'empêche l'organisation d'une journée, d'un weekend dédié à cette noble cause, ceci à une date différente qui permettra de découvrir nos associations sous un angle différent.

Le but avoué de la municipalité est de mettre l'accent sur la vie culturelle de notre commune.

Les infrastructures de la ville permettent à cette force vive de s'exprimer de multiples façons : parc de la Mairie, cour du Pôle culturel, l'église et son parvis, l'étang, plus encore, la rue !

Investissons ces lieux, appropriez vous les sites naturels pour y exprimer vos arts, vos passions.

Un slogan : Vivons nos associations à l'extérieur.

Plutôt que dans vos salles, préférez pour un jour, deux jours, aller dans la rue vers le passant qui fait ses courses. Imaginez de danser sur la terrasse de la Mairie, de chanter à même le parvis de l'église.

Approchez le quidam, partagez avec lui les mots, les gestes, les couleurs, les sons.

Du vendredi soir au dimanche en fin d'après midi, offrons aux St-Légeois une nouvelle approche de vos activités. Ajoutons-y une autre forme d'échange: une représentation théâtrale dans la cour de la mairie, ou, pourquoi pas, une soirée débat.
Nous avons tant à apprendre des autres.
Invitons-les, écoutons leurs histoires, et débattons.

Associations concernées :

- Danse ESSL, les A.A.A., Divers Danses
- Chœur du Lac, Chorale de l'Amitié
- Ex Arte, Bibliothèque, les Fous du Roy
- A.C.L.I., le Pinceau Léger
- Les Amis de Léo, Association pour Marasu
- Centre Social
- Les écoles, les associations de parents d'élèves

Déroulement de la fête :
Nous pourrions envisager une première lors d'un week-end en septembre prochain.
L'ouverture de la fête débuterait par un moment fort la veille au soir (vendredi): pièce de théâtre par une troupe locale en priorité, ou à défaut, par une troupe d'une commune voisine.
Nous pourrions convier pour des interventions ponctuelles, le Conservatoire de musique, une fanfare voisine, et une troupe d'improvisation.

Le samedi matin, alors que le centre ville est fréquenté, il y aurait lieu d'animer fortement la place de la poste (lieu de convergence): démonstrations de toutes sortes, peinture, chants choraux, saynètes de théâtre de rue, et, avec le concours des enfants des écoles, des dessins à la craie sur les trottoirs.
Il serait intéressant que les travaux des associations soient exposés dans des lieux recevant du public, surtout autres que les endroits habituels.
« Si le quidam ne va pas vers l'art, que l'art aille à la rencontre du quidam ».

Une rencontre est programmée avec les associations pour poursuivre l'étude.
La date est peut être à revoir, du fait de la non disponibilité des salles de sports.

A suivre …

10. COMPTES-RENDUS DES COMMISSIONS

10.1 – CADRE DE VIE

- Assainissement rue des Mauges : rencontre avec l'entreprise le 18 mars. Le planning sera établi ensuite.

10.2 – VIE ASSOCIATIVE

- Rencontre avec CAP URBAIN pour reprendre l'étude de la salle des fêtes.

10.3 – DEVELOPPEMENT DURABLE

Sentier pédestre : complément au projet

- Une demande de subvention va être faite à la CAC pour une plantation de haie Chemin de la Casse sur environ 250 m.
- Une étude d'un projet de variante est faite par la Commission pour le sentier pédestre suite à la déviation du May sur Evre : le sentier pourrait longer le ruisseau du Chiron et rejoindre ainsi, le quartier du Martinet

Plan de désherbage : proposition ARBORA

- Autour de l'étang, le contrat prévoit un désherbage sans produits phytosanitaires
- Rue de la Vendée, la commission propose de retenir le devis d'Arbora pour un entretien sans pesticide : 454.07 € HT par passage ; prévoir 2 à 4 passages par an ; un point sera fait en fin d'année pour voir s'il faut pérenniser l'action.

Bâtisse

- Les plantations continuent à la bâtisse. L'installation des tables de pique nique se fera aux beaux jours…

10.3 – COMMUNICATION

- **La visite à l'Assemblée Nationale** avec les CME a été une réussite.

- **C.M.E**. : projets reconduits
  - Boum des CM
  - Distribution de pommes dans les écoles pendant la semaine du goût.

  Suite à la rencontre des C.M.E. de la CAC, il a été décidé d'organiser en Mai, un jeu de piste citoyen

- **Panneau d'entrée des communes** : les devis sont élevés. Une autre solution est à l'étude, à savoir des panneaux de bois « Claustra » posés par les services techniques.

11. CALENDRIER

MARS

- **Lundi 7**:
  - Bureau C.A.C.
  - Commission CADRE DE VIE
- **Mardi 8** : Commission Impôts - 10h30
- **Mercredi 9** : C.C.A.S.
- **Lundi 14** : Commission FINANCES – 18h00
- **Mardi 15** :
  - Réunion CAP URBAIN - 14h00
  - Commission INTERCOMMUNALITÉ - 18h15
- **Mercredi 16** : Commission VIE SOCIALE - 20h30
- **Vendredi 18** : Réunion préparatoire chantier Assainissement rue des Mauges – 9h30
- **Dimanche 20** : **ÉLECTIONS CANTONALES**
- **Lundi 21** :
  - Conseil C.A.C
  - Commission DÉVELOPPEMENT DURABLE
- **Jeudi 24** : Commission Vie Associative
- **Vendredi 25** : Conseil municipal - 20h00
- **Samedi 26** : Conseil municipal d'enfant
- **Dimanche 27 : ÉLECTIONS CANTONALES**
- **Mardi 29** : Réunion préparatoire week-end culturel - 20h30

AVRIL

- **Lundi 4** :
  - Bureau C.A.C.
  - Commission CADRE DE VIE
- **Mardi 12** : Commission INTERCOMMUNALITÉ - 18h15
- **Lundi 18** :
  - Conseil C.A.C
  - Commission DÉVELOPPEMENT DURABLE
- **Mercredi 20**: Commission Vie Sociale - 20h30
- **Jeudi 21** : visite de M. BOURDOULEIX, Député – 16h30
- **Vendredi 22** : Conseil municipal - 20h00
- **Jeudi 28** : Vie Associative

49299 Code INSEE	Commune de ST LEGER/CHOLET Budget communal	CA 2010

II - PRESENTATION GENERALE DU BUDGET	II
VUE D'ENSEMBLE	A1

EXECUTION DU BUDGET

		DEPENSES	RECETTES
REALISATIONS DE L'EXERCICE (mandats et titres)	Section de fonctionnement	A 1 697 711,97	G 2 007 443,29
	Section d'investissement	B 410 086,09	H 711 327,88
		+	+
REPORTS DE L'EXERCICE 2009	Report en section de fonctionnement (002)	C (si déficit)	I 128 923,22 (si excédent)
	Report en section d'investissement (001)	D 185 385,82 (si déficit)	J (si excédent)
		=	=
	TOTAL (réalisations + reports)	2 293 183,88 = A+B+C+D	2 847 694,39 = G+H+I+J
RESTES A REALISER A REPORTER EN 2011 (1)	Section de fonctionnement	E 0,00	K 0,00
	Section d'investissement	F 44 800,00	L 0,00
	TOTAL des restes à réaliser à reporter en 2011	44 800,00 = E+F	0,00 = K+L
RESULTAT CUMULE	Section de fonctionnement	1 697 711,97 = A+C+E	2 136 366,51 = G+I+K
	Section d'investissement	640 271,91 = B+D+F	711 327,88 = H+J+L
	TOTAL CUMULE	2 337 983,88 = A+B+C+D+E+F	2 847 694,39 = G+H+I+J+K+L

(1) Les restes à réaliser de la section de fonctionnement correspondent en dépenses, aux dépenses engagées non mandatées et non rattachées telles qu'elles ressortent de la comptabilité des engagements et en recettes, aux recettes certaines n'ayant pas donné lieu à l'émission d'un titre et non rattachées (R.2311-11 du CGCT).
Les restes à réaliser de la section d'investissement correspondent en dépenses, aux dépenses engagées non mandatées au 31/12 de l'exercice précédent telles qu'elles ressortent de la comptabilité des engagements et aux recettes certaines n'ayant pas donné lieu à l'émission d'un titre au 31/12 de l'exercice précédent (R.2311-11 du CGCT).

Annexe 1

49299 Code INSEE	Commune de ST LEGER/CHOLET Budget communal	CA	2010

II - PRESENTATION GENERALE DU BUDGET	II
BALANCE GENERALE DU BUDGET	B1

1 - Mandats émis (y compris sur les restes à réaliser N-1)

	FONCTIONNEMENT	Opérations réelles (1)	Opérations d'ordre (2)	TOTAL
011	Charges à caractère général	487 337,98		487 337,98
012	Charges de personnel	686 627,29		686 627,29
014	Atténuations de produits	836,00		836,00
65	Autres charges gestion courante	272 881,44		272 881,44
656	Frais de fonct. des grpes d'élus (4)	0,00		0,00
66	Charges financières	50 029,26	0,00	50 029,26
67	Charges exceptionnelles	0,00	200 000,00	200 000,00
68	Dotations aux amortissements et provisions	0,00	0,00	0,00
	Dépenses de fonctionnement - Total	**1 497 711,97**	**200 000,00**	**1 697 711,97**

+

D 002 RESULTAT REPORTE	0,00

=

TOTAL DES DEPENSES DE FONCTIONNEMENT CUMULEES	1 697 711,97

	INVESTISSEMENT	Opérations réelles (1)	Opérations d'ordre (2)	TOTAL
10	Dotations, fonds divers et réserves	0,00	0,00	0,00
13	Subventions d'investissement	0,00	0,00	0,00
16	Remboursement d'emprunts (sauf 1688 non bud.)	191 549,72	0,00	191 549,72
18	Compte de liaison	(8) 0,00		0,00
20	Immobilisations incorporelles (sauf 204) (6)	5 240,87	0,00	5 240,87
204	Subventions d'équipements versés	0,00	0,00	0,00
21	Immobilisations corporelles (6)	45 024,71	0,00	45 024,71
22	Immobilisations reçues en affectation (6)	(9) 0,00	0,00	0,00
23	Immobilisations en cours (6)	168 270,79	0,00	168 270,79
26	Particip. et créances rattachées à des particip.	0,00	0,00	0,00
27	Autres immobilisations financières	0,00	0,00	0,00
45X-1	Total des opérations pour compte de tiers (7)	0,00	0,00	0,00
010	Stocks	0,00	0,00	0,00
	Dépenses d'investissement - Total	**410 086,09**	**0,00**	**410 086,09**

+

D 001 SOLDE D'EXECUTION NEGATIF REPORTE	185 385,82

=

TOTAL DES DEPENSES D'INVESTISSEMENT CUMULEES	595 471,91

) Y compris les opérations relatives au rattachement des charges et des produits et les opérations d'ordre semi-budgétaires ;
) s oir liste des opérations d'ordre
) Permet de retracer des opérations particulières telles que les opérations de stocks liées à la tenue d'un inventaire permanent simplifié
) CoP P unes, communautés d'agglomération et communautés urbaines de plus de 100 000 habitants ;
) Si la collect/Yftp applique le rpgiP e des proYisions budgétaires ;
) e ors chapitres « opérations d'équipement » ;
) Seul le total des opprations pour coP pte de tiers figure sur cet ptat (Ybir le dptail Annexe IV A9) ;
) A servir uniquement lorsque la commune ou l'établissement effectue une dotation initiale en espèces au profit d'un service public non personnalisé qu'elle ou qu'il crée
) En dppenses, le chapitre 22 retrace les travaux d'investissement réalisés sur les biens reçus en affectation. En recette, il retrace, le cas pchpent, l'annulation de tels travaux effectués

49299 Code INSEE	Commune de ST LEGER/CHOLET Budget communal	CA	2010

II - PRESENTATION GENERALE DU BUDGET	II
BALANCE GENERALE DU BUDGET	B2

2 – Titres émis (y compris sur les restes à réaliser N-1)

	FONCTIONNEMENT	Opérations réelles (1)	Opérations d'ordre (2)	TOTAL
013	Atténuations de charges	10 731,95		10 731,95
70	Produits des services	76 571,34		76 571,34
73	Impôts et taxes	1 148 017,27		1 148 017,27
74	Dotations et participations	490 974,94		490 974,94
75	Autres produits gestion courante	68 102,90		68 102,90
76	Produits financiers	0,00		0,00
77	Produits Exceptionnels	213 044,89	0,00	213 044,89
78	Reprises sur amortissements et provisions	0,00	0,00	0,00
	Recettes de fonctionnement - Total	**2 007 443,29**	**0,00**	**2 007 443,29**

+

R 002 RESULTAT REPORTE	128 923,22

=

TOTAL DES RECETTES DE FONCTIONNEMENT CUMULEES	2 136 366,51

	INVESTISSEMENT	Opérations réelles (1)	Opérations d'ordre (2)	TOTAL
10	Dotations, fonds divers et réserves (sauf 1068/10)	188 227,00	0,00	188 227,00
13	Subventions d'investissement	57 086,06	0,00	57 086,06
16	Emprunts et dettes assimilées (sauf 1688 non bud.)	0,00	0,00	0,00
18	Compte de liaison	(8) 0,00		0,00
19	*Plus-Values de cession*		62 599,72	62 599,72
20	Immobilisations incorporelles (sauf 204)	0,00	0,00	0,00
204	Subventions d'équipements versés	0,00	0,00	0,00
21	Immobilisations corporelles	0,00	137 400,28	137 400,28
22	Immobilisations reçues en affectation	(9) 0,00	0,00	0,00
23	Immobilisations en cours	0,00	0,00	0,00
26	Particip. et créances rattachées à des particip.	0,00	0,00	0,00
27	Autres immobilisations financières	0,00	0,00	0,00
45X-2	Opérations pour compte de tiers (7)	0,00	0,00	0,00
010	Stocks	0,00	0,00	0,00
	Recettes d'investissement - Total	**245 313,06**	**200 000,00**	**445 313,06**

+

R 001 SOLDE D'EXECUTION POSITIF REPORTE	0,00

+

AFFECTATION AU COMPTE 1068	266 014,82

=

TOTAL DES RECETTES D'INVESTISSEMENT CUMULEES	711 327,88

49299 Code INSEE	Commune de ST LEGER/CHOLET Budget communal	CA	2010

II - PRESENTATION GENERALE DU BUDGET	II
SECTION DE FONCTIONNEMENT - CHAPITRES	A2

DEPENSES DE FONCTIONNEMENT

Chap.	Libellé	Crédits ouverts (BP+DM+ RAR 2009)	Crédits employés (ou restant à employer)			Crédits annulés
			Mandats émis	Charg. rattachées	Restes à réaliser au 31/12	
011	Charges à caractère général	487 446,00	487 337,98	0,00	0,00	108,02
012	Charges de personnel	705 411,00	686 627,29	0,00	0,00	18 783,71
014	Atténuations de produits	900,00	836,00	0,00	0,00	64,00
65	Autres charges gestion courante	312 800,00	272 881,44	0,00	0,00	39 918,56
656	Frais de fonct. des grpes d'élus	0,00	0,00	0,00	0,00	0,00
	Total des dépenses de gestion courante	1 506 557,00	1 447 682,71	0,00	0,00	58 874,29
66	Charges financières	60 001,00	50 029,26	0,00	0,00	9 971,74
67	Charges exceptionnelles	100,00	0,00	0,00	0,00	100,00
68	Dotations aux provisions (1)	0,00	0,00			0,00
022	Dépenses imprévues Fonct	0,00				
	Total des dépenses réelles de fonctionnement	**1 566 658,00**	**1 497 711,97**	**0,00**	**0,00**	**68 946,03**
023	*Virement à la sect° d'investis. (2)*	*381 422,00*				
042	*Opérations d'ordre entre section (2)*	*0,00*	*200 000,00*			*0,00*
043	*Op. ordre intérieur de section (2)*	*0,00*	*0,00*			*0,00*
	Total des dépenses d'ordre de fonctionnement	***381 422,00***	***200 000,00***			***181 422,00***
	TOTAL	1 948 080,00	1 697 711,97	0,00	0,00	250 368,03
	Pour information **D002 Déficit de fonctionnement reporté de 2009**	(3) 0,00				

RECETTES DE FONCTIONNEMENT

Chap.	Libellé	Crédits ouverts (BP+DM+ RAR 2009)	Crédits employés (ou restant à employer)			Crédits annulés
			Titres émis	Prod. rattachées	Restes à réaliser au 31/12	
013	Atténuations de charges	10 000,00	10 731,95	0,00	0,00	0,00
70	Produits des services	72 972,00	76 571,34	0,00	0,00	0,00
73	Impôts et taxes	1 175 293,00	1 148 017,27	0,00	0,00	27 275,73
74	Dotations et participations	490 591,00	490 974,94	0,00	0,00	0,00
75	Autres produits gestion courante	66 700,78	68 102,90	0,00	0,00	0,00
	Total des recettes de gestion courante	1 815 556,78	1 794 398,40	0,00	0,00	21 158,38
76	Produits financiers	0,00	0,00	0,00	0,00	0,00
77	Produits exceptionnels	3 600,00	213 044,89	0,00	0,00	0,00
78	Reprise sur amort et provisions (1)	0,00	0,00			0,00
	Total des recettes réelles de fonctionnement	**1 819 156,78**	**2 007 443,29**	**0,00**	**0,00**	**0,00**
042	*Opérations d'ordre entre section (2)*	*0,00*	*0,00*			*0,00*
043	*Op. ordre intérieur de section (2)*	*0,00*	*0,00*			*0,00*
	Total des recettes d'ordre de fonctionnement	***0,00***	***0,00***			***0,00***
	TOTAL	1 819 156,78	2 007 443,29	0,00	0,00	0,00
	Pour information **R002 Excédent de fonctionnement reporté de 2009**	(3) 128 923,22				

(1) Si la commune ou l'établissement applique le régime des provisions semi-budgptaires.
(2) DF 023 RI 021 ; DI 040 RF 042 ; RI 040 DF 042 ; DI 041 RI 041 ; DF 043 RF 043.
(3) I es lignes de report ne font pas l'objet d'émission de mandat ou de titre (inscrire le montant reSortp)
(4) A servir uniquement dans le cadre d'un suivi des stocks selon la méthode de l'inventaire permanent simplifié autorisée pour les seules opérations d'aménagements (lotissement, ZAC) Sar ailleurs retracpes dans le cadre de budgets annexes.
(5) En dpSenses, le chaSitre 22 retrace les travaux d'investissement réalisés sur les biens reçus en affectation. En recette, il retrace, le cas pchpant, l'annulation de tels travaux effectués sur un exercice antérieur.
(6) A servir uniquement lorsque la commune ou l'établissement effectue une dotation initiale en espèces au profit d'un service public non personnalisé qu'elle ou qu'il crée.

49299 Code INSEE	Commune de ST LEGER/CHOLET Budget communal	CA	2010

II - PRESENTATION GENERALE DU BUDGET	II
SECTION D'INVESTISSEMENT - CHAPITRES	A3

DEPENSES D'INVESTISSEMENT

Chap.	Libellé	Crédits ouverts (BP+DM+ RAR 2009)	Mandats émis	Restes à réaliser au 31/12	Crédits annulés
010	Stocks	0,00	0,00	0,00	0,00
20	Immobilisations incorporelles (sauf 204)	26 716,00	5 240,87	21 400,00	75,13
204	Subventions d'équipement versées	0,00	0,00	0,00	0,00
21	Immobilisations corporelles	50 451,00	45 024,71	5 400,00	26,29
22	Immos reçues en affectation (5)	0,00	0,00	0,00	0,00
23	Immobilisations en cours	643 658,00	168 270,79	18 000,00	457 387,21
	Total des dépenses d'équipement	720 825,00	218 536,37	44 800,00	457 488,63
16	Remboursement d'emprunts	193 256,18	191 549,72	0,00	1 706,46
18	Compte de liaison (6)	0,00	0,00	0,00	0,00
26	Participations et créances ratta	0,00	0,00	0,00	0,00
27	Autres immos financières	0,00	0,00	0,00	0,00
020	Dépenses imprévues Invest	0,00			
	Total des dépenses financières	193 256,18	191 549,72	0,00	1 706,46
45X-1	**Total des opé. pour le compte de tiers (7)**	**0,00**	**0,00**	**0,00**	**0,00**
	Total des dépenses réelles d'investissement	**914 081,18**	**410 086,09**	**44 800,00**	**459 195,09**
040	*Opérations d'ordre entre sections (2)*	*0,00*	*0,00*		*0,00*
041	*Opérations patrimoniales (2)*	*0,00*	*0,00*		*0,00*
	Total des dépenses d'ordre d'investissement	***0,00***	***0,00***		***0,00***
	TOTAL	914 081,18	410 086,09	44 800,00	459 195,09

Pour information **D001 Déficit d'investissement reporté de 2009**	(3) 185 385,82			

RECETTES D'INVESTISSEMENT

Chap.	Libellé	Crédits ouverts (BP+DM+ RAR 2009)	Titres émis	Restes à réaliser au 31/12	Crédits annulés
010	Stocks	0,00	0,00	0,00	0,00
13	Subventions d'investissement	68 460,00	57 086,06	0,00	11 373,94
20	Immobilisations incorporelles (sauf 204)	0,00	0,00	0,00	0,00
204	Subventions d'équipement versées	0,00	0,00	0,00	0,00
21	Immobilisations corporelles	0,00	0,00	0,00	0,00
22	Immos reçues en affectation (5)	0,00	0,00	0,00	0,00
23	Immobilisations en cours	0,00	0,00	0,00	0,00
	Total des recettes d'équipement	68 460,00	57 086,06	0,00	11 373,94
10	Dotations Fonds divers Réserves (hors 1068)	183 570,18	188 227,00	0,00	0,00
1068	Dotations Fonds divers Réserves (8)	266 014,82	266 014,82	0,00	0,00
18	Compte de liaison	0,00	0,00	0,00	0,00
26	Participations et créances ratta	0,00	0,00	0,00	0,00
27	Autres immos financières	0,00	0,00	0,00	0,00
024	Produits des cessions	200 000,00		0,00	
	Total des recettes financières	649 585,00	454 241,82	0,00	195 343,18
45X-2	**Total des opé. pour le compte de tiers (7)**	**0,00**	**0,00**	**0,00**	**0,00**
	Total des recettes réelles d'investissement	**718 045,00**	**511 327,88**	**0,00**	**206 717,12**
021	*Virement de la section de fonct. (2)*	*381 422,00*			
040	*Opérations d'ordre entre sections (2)*	*0,00*	*200 000,00*		*0,00*
041	*Opérations patrimoniales (2)*	*0,00*	*0,00*		*0,00*
	Total des recettes d'ordre d'investissement	***381 422,00***	***200 000,00***		***181 422,00***
	TOTAL	1 099 467,00	711 327,88	0,00	388 139,12

Pour information **R001 Excédent d'investissement reporté de 2009**	(3) 0,00			

49299 Code INSEE	Commune de ST LEGER/CHOLET Budget communal	CA	2010

II - PRESENTATION GENERALE DU BUDGET	II
VUE D'ENSEMBLE	A1

DETAIL DES RESTES A REALISER

Chap.	Libellé	Dépenses engagées non mandatées	Titres restant à émettre
TOTAL DE LA SECTION DE FONCTIONNEMENT		E 0,00	K 0,00
TOTAL DE LA SECTION D'INVESTISSEMENT		F 44 800,00	L 0,00
20	Immobilisations incorporelles	21 400,00	0,00
21	Immobilisations corporelles	5 400,00	0,00
23	Immobilisations en cours	18 000,00	0,00

49299 Code INSEE	**Commune de ST LEGER/CHOLET** Commune	

EXTRAIT DU REGISTRE DES DELIBERATIONS DU CONSEIL MUNICIPAL
AFFECTATION DU RESULTAT DE FONCTIONNEMENT DE L'EXERCICE 2010

Le Conseil Municipal réuni sous la présidence de Jean-Paul OLIVARES, Maire.

Nombre de membres en exercice : 22
Nombre de membres présents :
Nombre de suffrages exprimés :
VOTES : Contre Pour

Après avoir examiné le compte administratif, statuant sur l'affectation du résultat de fonctionnement de l'exercice,

Constatant que le compte administratif fait apparaître :

- un excédent de fonctionnement de : 438 654,54 E
- un déficit de fonctionnement de : 0,00 E

Décide d'affecter le résultat de fonctionnement comme suit :

AFFECTATION DU RESULTAT DE FONCTIONNEMENT DE L'EXERCICE		
Résultat de fonctionnement		
A Résultat de l'exercice précédé du signe + (excédent) ou - (déficit)		309 731,32 E
B Résultats antérieurs reportés ligne 002 du compte administratif, précédé du signe + (excédent) ou - (déficit)		128 923,22 E
C Résultat à affecter **= A+B (hors restes à réaliser)** **(Si C est négatif, report du déficit ligne 002 ci-dessous)**		**438 654,54 E**
D Solde d'exécution d'investissement		
D 001 (besoin de financement)		0,00 E
R 001 (excédent de financement)		115 855,97 E
E Solde des restes à réaliser d'investissement (4)		
Besoin de financement		44 800,00 E
Excédent de financement (1)		0,00 E
Besoin de financement F	**=D+E**	**0,00 E**
AFFECTATION = C	**=G+H**	**438 654,54 E**
1) Affectation en réserves R 1068 en investissement G = au minimum, couverture du besoin de financement F		0,00 E
2) H Report en fonctionnement R 002 (2)		438 654,54 E
DEFICIT REPORTE D 002 (5)		0,00 E

ıdiquer l'origine : emprunt : _____ , subvention : _____ ou autofinancement : _____
ventuellement, pour la part excédant la couverture du besoin de financement de la section d'investissement.
ɔindre les documents prévus par l'instruction M14 (Vol. I, Tome II, Titre 3, Chapitre 5, § 4).
e solde des restes à réaliser de la section de fonctionnement n'est pas pris en compte pour l'affectation des résultats de fonctionnem
estes à réaliser de la section de fonctionnement sont reportés au budget de reprise en compte après le vote du compte administratif
n ce cas, il n'y a pas d'affectation

Certifié exécutoire par Jean-Paul OLIVARES, Maire, compte tenu de la transmission en préfecture, le et de la publication le .