St-Léger sous Cholet
Equilibre et Qualité de vie

PROCÈS-VERBAL
du Conseil municipal de ST- LEGER SOUS CHOLET

SÉANCE DU 20 fevrier 2015 - 20h00

L'an Deux mille quinze, le 20 février, le Conseil municipal de la Commune de ST LEGER SOUS CHOLET dûment convoqué le 9 février 2015, s'est réuni en session ordinaire à la Mairie, sous la présidence de M. Jean-Paul OLIVARES, Maire de la Commune.

Membres présents : Jean-Paul OLIVARES, Jean-Pierre JOSELON, Marie-Françoise CEUS, Christian USUREAU, Camille OGER, Valérie MORILLON, Michel LENORMAND, Patricia BUTAULT, Jean-Robert TIGNON, Dominique COUSIN, Bruno GUEDON, Céline FROGER, Isabelle ROMBI, Claire BIMIER, Pascal DANIEAU, Jean-Louis CILLON, Olivier BACLE, Sylvie FORTIN

Membres excusés : Chantal RIPOCHE, *(pouvoir donné à Marie-Françoise CEUS)* Laurence TISSEROND *(pouvoir donné à Jean-Pierre JOSELON)*, Jean-Luc HAMARD, Rachel SCELO, Magalie TIGNON

Secrétaire de séance : Valérie MORILLON

~~~~~~~~~~~~~~~~~~~~~

1 – APPROBATION DU PROCES-VERBAL DE LA SÉANCE DU 8/01/2015

Adopté à l'unanimité.

2 – INDEMNITES POUR STAGIAIRE

Monsieur le Maire indique que fin 2014 et actuellement en février 2015, une étudiante de l'Institut Supérieur de Formation des Cadres Territoriaux de Saint Gabriel à ST LAURENT SUR SÈVRE est accueillie en stage.

Estelle TIGNON a travaillé au total sept semaines à raison de 35h hebdomadaires.

L'étudiante peut percevoir une indemnité, à hauteur de 30% du S.M.I.C.
Le coût total pour la commune s'élève à 714,21€.

Le Conseil municipal ACCEPTE ce principe de rémunération.

3 – DEMATERIALISATION DU CONTROLE DE LEGALITE

Monsieur le Maire présente le projet de dématérialisation de la transmission des actes administratifs au contrôle de légalité.

OBJECTIF
Transmission par voie électronique de tous les documents soumis au contrôle de la Sous-préfecture (délibérations, arrêtés…).
↳ Exception pour les documents budgétaires, non soumis, dans un premier temps.

AVANTAGES
- Gain de temps pour les retours de l'accusé de réception, qui est obligatoire pour rendre l'acte exécutoire.
- Plus d'envoi de papiers.
~~~~~~~~~~~~~~~~~~~~~

COUT
Achat d'un certificat électronique : 110,40€/an (Fast, par l'intermédiaire de la Chambre de Commerce et d'Industrie).

Le Conseil Municipal APPROUVE ce principe de dématérialisation et DONNE délégation à Monsieur le Maire pour signer une convention avec la Préfecture et pour acheter un certificat électronique.

4 – CONTRAT TELEPHONIE

Sujet reporté à un prochain Conseil, après examen en Commission Vie Associative/Communication.

5 – CHOIX DU NOM DE LA SALLE DES FETES

Madame Valérie MORILLON, adjointe au Maire, fait état des propositions de la Commission Vie Associative et Communication :

- Salle de la Prairie
- Salle des Prairiales
- Salle Bellevue
- Salle Légeoise

La première proposition a remporté la majorité des voix (15 sur 17 votants) devant la deuxième (2 sur 17 votants), lors d'un sondage informel auprès des Conseillers Municipaux.

Le Conseil ENTERINE le nom de la « Salle de la Prairie ».

6 – CHOIX DE NOM POUR UNE IMPASSE PRIVEE

Monsieur Camille OGER, adjoint au Maire, informe l'Assemblée qu'un nouveau lotissement privé de quatre habitations donne sur la rue du Bas-St-Léger.

Il faut déterminer le nom de cette impasse.

Cette voie ne sera pas rétrocédée à la Commune, mais il lui appartient de procéder à son appellation.

La propriétaire propose « Impasse du Parc » (autrefois, le parc de la mairie se prolongeait jusqu'à ce lieu).

Le Conseil ACCEPTE le nom « d'impasse du Parc » pour cette voie.

7 – ACHAT D'UN POSTE INFORMATIQUE POUR L'ACCUEIL

Monsieur le Maire indique qu'il existe jusqu'à présent, deux postes assez anciens, à l'accueil :

- l'un dédié uniquement au programme Blue Chip (programmation des clés).
- l'autre servant à la bureautique et aux logiciels professionnels.

Il y a urgence aujourd'hui à remplacer ces deux postes par un seul, suite au blocage de la tour hébergeant le logiciel Blue Chip depuis plusieurs semaines.

ISATIS propose un devis à 1 377.96 € avec l'installation de Microsoft Office et la mise en réseau (RAM 4Go, Core i5 4590s/3 GRz, HDD 500 Go).

Le Conseil municipal ACCEPTE cet achat qui sera repris au budget prévisionnel 2015 et la réinstallation de Blue Chip sur le nouveau poste (coût non connu pour le moment).

8 – EMPRUNTS EN FRANC SUISSE

Le point est évoqué lors de l'étude de la situation financière qui suit.

9 et 10 – PREPARATION DU BUDGET PRIMITIF 2015 : ETUDE DE LA SITUATION FINANCIERE ET VOTE DES SUBVENTIONS

Monsieur le Maire présente la situation financière de la Commune :

PRÉAMBULE

Augmentation des taux depuis 2008

	Taxe d'habitation	Taxe foncière sur le bati	Revalorisation forfaitaire des bases	Inflation
2008	+ 0,97 %	+ 0,96 %	+ 1,60 %	+ 1,00 %
2009	/	/	+ 2,50 %	+ 0,90 %
2010	+ 1,50 %	+ 1,50 %	+ 1,20 %	+ 1,80 %
2011	+ 1,00 %	+ 1,00 %	+ 2,00 %	+ 2,50 %
2012	+ 1,01 %	+ 1,03 %	+ 1,80 %	+ 1,30 %
2013	+ 0.53 %	+ 0.49 %	+ 1,80 %	+ 0,7 %
2014	+ 0.73 %	+ 0.73 %	+ 0,90 %	+ 0,1 %

Pour 2015, les différents organismes prévoient une inflation entre 0,3 et 1 %.
Le dernier indice de prix des dépenses communales publié en novembre 2014 était de 1.4%.
L'évolution de base des impôts locaux pour 2015 sera de 0,9 %.

TAUX D'IMPOSITION

	2008	2014
T.H.	14.54%	15.25%
TFB	19.79%	20,75%

Soit une progression de :

- 4.88% pour la TH
- 4.85% pour la TFB

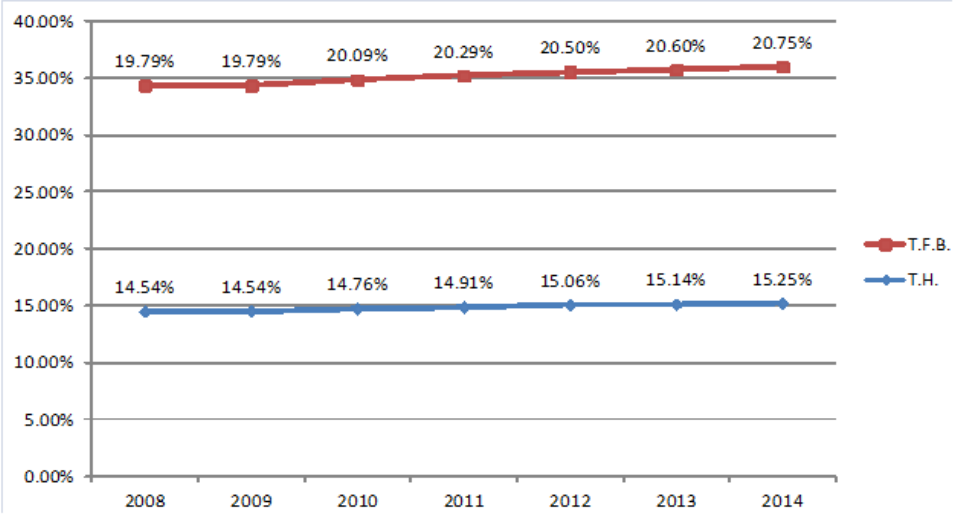

TAUX D'IMPOSITION

COMMUNES	Taux de taxe d'habitation 2014	Evolution 2013/2014 en %
St-Christophe du bois	16,34	0,00%
Cholet	16,19	1,00%
St-Léger sous Cholet	**15,25**	**0,73%**
La Romagne	14,92	0,47%
Le May sur evre	14,65	0,00%
La Tessoualle	14,04	1,01%
Nuaillé	13,94	0,00%
Chanteloup-les-bois	13,64	0,00%
Vezins	13,07	2,03%
La Séguinière	12,90	0,00%
Toutlemonde	12,39	0,32%
Trémentines	12,28	0,49%
Mazières en Mauges	9,92	0,40%

Années	Taux	Bases	Produits
2008	14,54%	2 209 000	321 188
2013	15,14%	2 915 832	441 457
2014	15,25%	2 953 088	450 346

En 2013, le produit a augmenté de 8,47 % par rapport à 2012 (+34 466 €), alors que le taux a progressé de 0,53%.

En 2014, le produit a augmenté de 2.01% par rapport à 2013 (+8 889 €), alors que le taux a progressé de 0,73%.

Depuis 2008 : le produit de la TH a augmenté de 40,21% (+129 158 €).

Les bases ont progressé de 33,68% grâce notamment à l'augmentation du nombre d'habitations (ZAC du Martineau et autres opérations d'urbanisme).

TAUX D'IMPOSITION

COMMUNES	Taux de la taxe foncière (bâti) 2014	Evolution 2013/2014 en %
Cholet	27,17	1,00%
Saint-Christophe du bois	22,63	0,00%
La Tessoualle	22,41	0,99%
Chanteloup-les-bois	22,02	0,00%
Le May sur Evre	21,87	0,00%
Nuaillé	21,47	0,00%
Saint-Léger sous cholet	**20,75**	**0,73%**
La Romagne	19,68	0,51%
Vezins	19,55	1,98%
Toutlemonde	18,73	0,32%
Trémentines	18,67	0,48%
La Séguinière	16,62	0,00%
Mazières en Mauges	15,82	0,44%

Années	Taux	Bases	Produits
2008	19,79%	1 603 000	317 333
2013	20,60%	1 866 727	384 546
2014	20,75%	1 887 547	391 666

En 2013: le produit fiscal a augmenté de 6,08 % par rapport à 2012 (+ 22 032 €), alors que le taux a progressé de 0,49 %.

En 2014 : le produit fiscal a augmenté de 1,85 % par rapport à 2012 (+ 7 120 €), alors que le taux a progressé de 0,73 %.

Depuis 2008: le produit de la Taxe Foncière Propriétés Bâties a augmenté de 23,42 % (+ 74 333 €). Les bases ont progressé de 17,75 %.

Les raisons de ces augmentations sont identiques à celles de la TH. Toutefois il y a un décalage de deux ans par rapport à la TH compte tenu de l'exonération de la TFPB pendant 2 ans pour tous les locaux d'habitation.

TAUX D'IMPOSITION

COMMUNES	Taux de taxe foncière (non bâti) 2014	Evolution 2013/2014 en %
Saint Christophe	46,35	0,00%
Cholet	46,00	1,01%
Le May sur Evre	42,12	0,00%
Chanteloup-les-bois	42,09	0,00%
Mazières en Mauges	41,61	0,00%
Saint-Léger sous cholet	**41,52**	**0,73%**
Trémentines	41,42	0,51%
La Tessoualle	41,35	1,00%
Toutlemonde	40,12	0,30%
Nuaillé	40,00	0,00%
La Romagne	40,00	0,50%
Vezins	39,36	2,00%
La Séguinière	36,45	0,00%

Années	Taux	Bases	Produits
2008	39,60%	49 100	19 443
2013	41,22%	45 812	18 884
2014	41,52%	48 958	20 327

En 2013 : le produit fiscal a diminué de 2,89% par rapport à 2012 (- 546 €) alors que le taux a progressé de 0,51 %. La baisse est due à la diminution des bases.

En 2014 : le produit fiscal a augmenté de 7,64 % par rapport à 2013 (+ 1 443 €) alors que le taux a augmenté de 0,73 %.

Depuis 2008 : le produit de la Taxe foncière Propriétés Non Bâties a augmenté de 4,55 % (+ 884 €).

Les bases ont diminué de 0,29 %.

COMPTE ADMINISTRATIF

PRODUITS	2008	2009	2010	2011	2012	2013	2014
013 - Atténuation des charges	16 K€	6 K€	11 K€	8 K€	7 K€	21 K€	5 K€
70 - Produits et services (cantine...)	73 K€	75 K€	76 K€	86 K€	96 K€	109 K€	114 K€
73 - Impôts et taxes	1 146 K€	1 169 K€	1148 K€	1207 K€	1305 K€	1326 K€	1339 K€
74 - Dotations et participations	467 K€	448 K€	491 K€	484 K€	482 K€	509 K€ (3)	401 K€ (3)
75 - Autres produits de gestion courante (location de salles...)	63 K€	66 K€	68 K€	61 K€	64 K€	67 K€	66 K€
77 - Produits exceptionnels	/	30 K€	13 K€	13 K€	7 K€	9 K€	1671 K€ (2)
PRODUITS DE FONCTIONNEMENT	**1 765 K€**	**1 794 K€**	**1807 K€ (1)**	**1859 K€**	**1961 K€**	**2041 K€**	**3596 K€**
						Total 2014 sans les 3 ventes exceptionnelles (cf(2)	**1927 K€**

(1) sans l'écriture comptable de la Bâtisse 200 K€

(2) Dont 129 K€ opération de la Prairie + 640 K€ vente Square des Paganes + 900 K€ avance ZAC du Martineau

(3) 74: versements du CEJ décalés en 2013 (120 K€) et 2014 (20 K€) et 1ère baisse de la DGF en 2014(14K€).

Les recettes ont baissé de 5.59 % en 2014 par rapport à 2013 (hors ventes exceptionnelles).

COMPTE ADMINISTRATIF

CHARGES	2008	2009	2010	2011	2012	2013	2014
011 - Charges à caractère général	382 K€	411 K€	488 K€	431 K€	446 K€	562 K€ (2)	451 K€
012 - Charges de personnel	594 K€	630 K€	687 K€	682 K€	716 K€	713 K€	750 K€
014 - Atténuation de produits (FPIC...)					3 K€	7 K€	11 K€
65 - Autres charges de gestion courante	227 K€	318 K€	273 K€	290 K€	289 K€	305 K€	330 K€
66 - Charges financières	70 K€	61 K€	50 K€	39 K€	30 K€	23 K€	73 K€ (3)
042 - Opération d'ordre					4 K€	98 K€	846 K€ (4)
DEPENSES DE FONCTIONNEMENT	**1 273 K€**	**1 422 K€**	**1 498 K€ (1)**	**1442 K€**	**1488 K€**	**1708 K€**	**2461 K€**
Total hors opération d'ordre et régularisation comptable					**1484 K€**	**1610 K€**	**1581 K€**

(1)Sans l'écriture comptable de la Bâtisse 200 K€

(2) Dont 85K € travaux du SIEML, rue des Mauges

(3) A partir de 2014 pour les emprunts en franc suisse, la partie du remboursement du capital liée à la perte de change se paie au 66 et non au 16, avec une régularisation de 44 K€ pour les échéances payées avant janvier 2014.

(4) Ecritures comptables liées aux différentes ventes immobilières (769K€) et amortissement en une année des dépenses du foyer d'animation (77 K€)

COMPTE ADMINISTRATIF

Hors produits exceptionnels (77), opération d'ordre (042) et opération de régularisation (66)

	2008	2009	2010	2011	2012	2013	2014
Produits de fonctionnement	1 765 K€	1 794 K€	1 807 K€	1 859 K€	1 961 K€	2 041 K€	1 927 K€
Dépenses de fonctionnement	1 273 K€	1 422 K€	1 498 K€	1 442 K€	1 488 K€	1 610 K€	1 581 K€
Résultat (CAF brute)	492 K€	372 K€	309 K€	417 K€	473K€	431 K€	346 K€
Remboursement du capital de la dette	170 K€	190 K€	192 K€	209 K€	194 K€	200 K€	147 K€
AUTOFINANCEMENT (CAF nette)	**322 K€**	**182 K€**	**117 K€**	**208 K€**	**279 K€**	**231 K€**	**199 K€**

PRODUIT DE FONCTIONNEMENT

Le graphique est présenté sans la vente de la Bâtisse (2010) et sans les 3 produits exceptionnels de 2014.

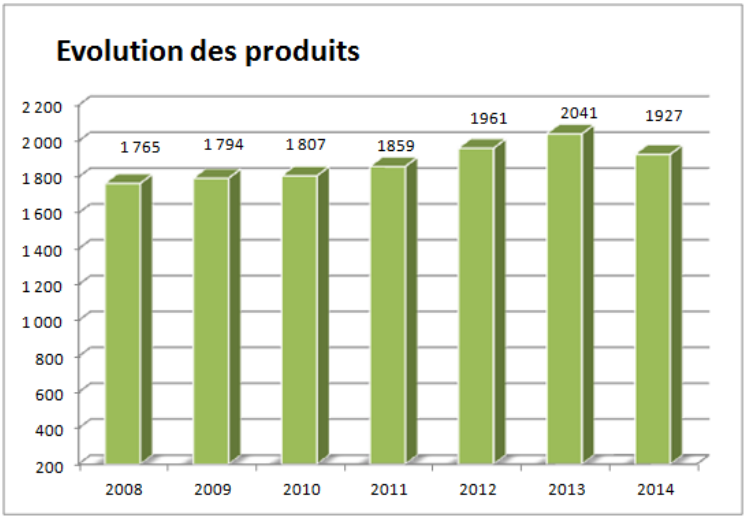

Répartition des produits

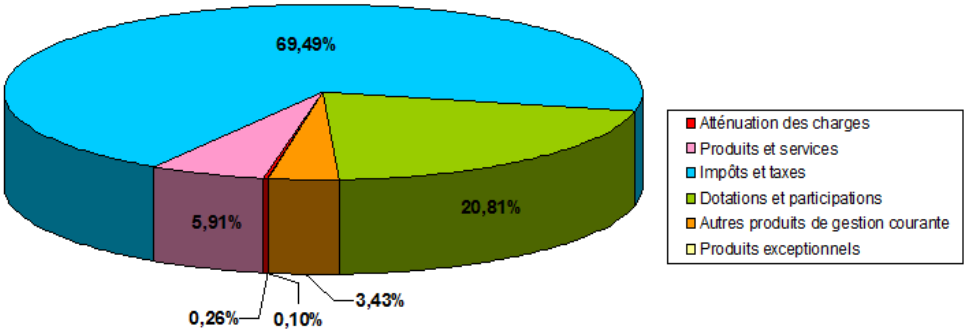

Charge de Fonctionnement

Sans la Bâtisse 2010

Hors opération d'ordre

Hors régularisation des emprunts franc suisse (2014)

Evolution des charges

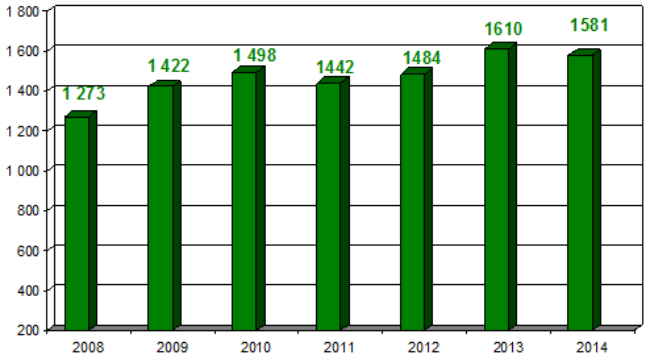

Répartition des charges

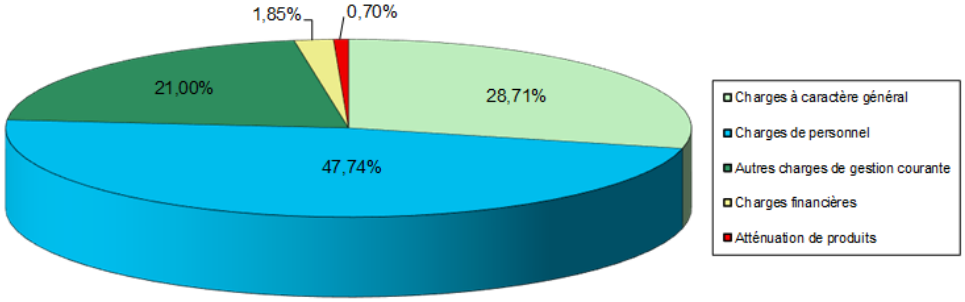

Résultat et Autofinancement

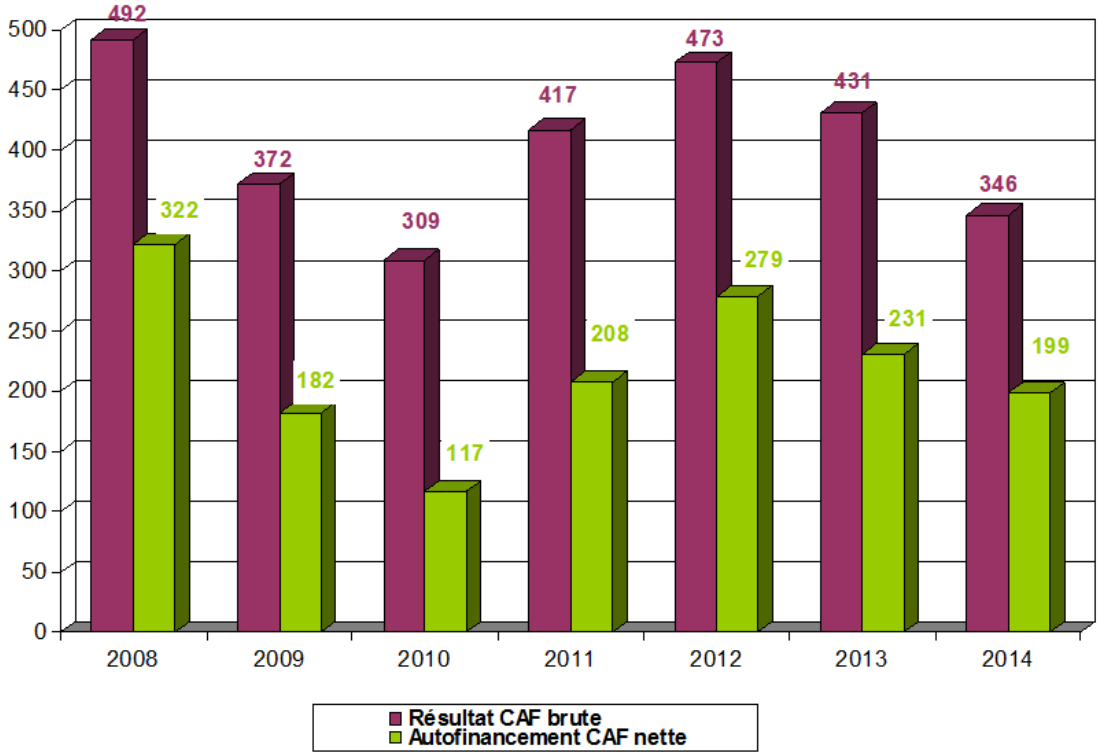

INVESTISSEMENTS EN K€ (OPÉRATIONS D'ORDRE EXCLUSES)

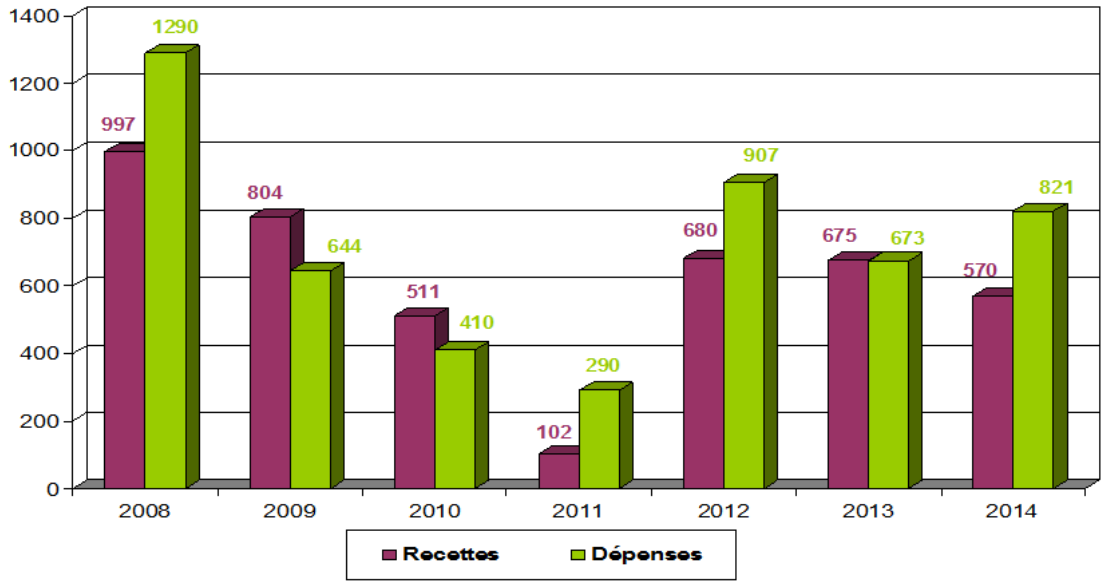

(1) Sans l'opération d'ordre 200 K€ vente de la Bâtisse, mais uniquement l'opération de l'exercice 4K€

(2) Sont exclues, les écritures d'ordre pour les ventes de terrains de la Prairie, les logements Square des Paganes, la régularisation emprunts en franc suisse, l'amortissement des dépenses du foyer du Landreau.

ENDETTEMENT

LISTE DES EMPRUNTS PAR ORGANISME PRETEUR – EXERCICE 2015

(SITUATION AU 1ER JANVIER 2015)

Observations	Objet de la dépense	Organisme prêteur	Taux	Montant initial emprunt	Capital restant dû au 1/01/2015	Annuité	Durée
Renégocié en 2004	Pôle Culturel et Atelier Municipal	Crédit Mutuel Angers	4,90%	382 222,00 €	42 309,89 €	43 871,00 €	2001-2015
Renégocié en 2010	Construction de 8 locatifs Square des Paganes	Crédit Foncier de France	4,54%	229 379,68 €	124 847,51 €	34 833,03 €	1994-2018
	Maison vieux bourg Gare Terrain la Prairie	Crédit Agricole	4,40%	250 000,00 €	79 950,76 €	22 233,66 €	2004-2018
Franc Suisse Cours 1.5520 Taux 1.03% à la signature de l'emprunt	Rue d'Anjou	Crédit Mutuel Angers	Cours : 1.2031 Taux : 0.30 Cours au 16/02/15= 1,0623	501 296 CHF 323 000 €	167 098,80 CHF 138 890,85 € 157 299,07 €	28 163,54 € 31 896,28 €	2005 - 2019
Franc Suisse Cours 1.5375 Taux 1.2183% à la signature de l'emprunt	Maison de l'Enfance 01/08	CRCA Cholet	Cours : 1.2020 Cours au 16/02/15= 1,0623	584 250 CHF 380 000 €	350 550 CHF 291 373,65 € 329 991,53 €	33 690,02 € 38 155,22 €	2009-2023
			Totaux (avec cours au 01/01/2015)	**1 564 601,68 €**	**677 372,66 €**	**162 791,25 €**	
Début de l'emprunt courant 2015	Salle des fêtes	Crédit Mutuel	2,65%	1 500 000,00 €	1 500 000,00 €	71 089,33 € (9 mois)	2015-2035
			Totaux (avec cours au 01/01/2015)	**3 064 601,68 €**	**2 177 372,66 €**	**233 880,58 €**	

ENDETTEMENT

ANNEES	DETTE EN CAPITAL AU 1ER JANVIER	INTERETS	AMORTISSEMENTS	ANNUITES
2007	1 778 K€	80 K€	185 K€	265 K€
2008	1 459 K€	66 K€	171 K€	237 K€
2009	1 681 K€	60 K€	190 K€	250 K€
2010	1 496 K€	56 K€	183 K€	239 K€
2011	1 388 K€	39 K€	209 K€	248 K€
2012	1 220 K€	30 K€	191 K€	221 K€
2013	1 029 K€	23 K€	200 K€	223 K€
2014	822 K€	29 K€ (1)	147 K€	176 K€

Les emprunts «Maison de l'Enfance » (CAF) et « centre bourg » sont arrivés à échéance en 2014 (annuité de 8 K€).

(1)Hors régularisation emprunt en franc suisse pour les années antérieures (opération comptable de 44 K€ entre le 66 et 16).

A partir de 2014, pour les emprunts en franc suisse, la partie du remboursement du capital liée à la perte de change se paie au 66 et non au 16, ce qui explique l'augmentation des intérêts en 2014

EMPRUNTS EN FRANC SUISSE (COÛT EN EUROS)

BANQUE	DÉBUT	FIN	SOMME EMPRUNTÉE
Crédit Mutuel	2005	2020	323 000
Crédit agricole	2009	2024	380 000

BANQUE	COÛT TOTAL SI EMPRUNT TAUX FIXES DEPUIS LE DÉBUT 4,17 % CM et 5,26 CA	COÛT TOTAL SI EMPRUNTS NON RACHETÉS PARITÉ 1€ = 1,10 FCH	COÛT TOTAL SI EMPRUNTS NON RACHETÉS PARITÉ 1€ = 1,05 FCH	COÛT TOTAL SI EMPRUNTS NON RACHETÉS PARITÉ 1€ = 1 FCH	COÛT TOTAL SI EMPRUNTS RACHETÉS PARITÉ 1€ = 1,05 FCH ET TAUX FIXE 1,65% (CA) ou 0,90% (CM)
Crédit Mutuel	435 809,21	423 098,65	430 382,92	438 395,80	432 608,24
Crédit agricole	552 012,18	521 136,67	536 608,82	553 628,62	557 605,33
TOTAL	987 821,39	944 235,32	966 991,74	992 024,42	990 213,57

Le Conseil municipal PREND la décision de principe de basculer les 2 emprunts en franc suisse, en emprunts en euros à taux fixe.
Il restera à déterminer lors des prochaines semaines, le moment le plus favorable pour la Commune.

ENDETTEMENT SIMULATION
Simulation avec emprunts francs suisses parité 1€= 1.10 CHF

EXERCICE	Capital restant dû au 1er Janvier	Intérêts	Capital	Annuité
2015	2 092 299	20 071	184 613	204 683
2016	1 907 685	42 518	144 659	187 177
2017	1 763 029	39 826	147 092	186 918
2018	1 615 936	37 056	149 605	186 661
2019	1 466 334	34 204	129 966	164 170
2020	1 336 366	32 276	101 246	133 523
2021	1 235 121	30 364	102 993	133 356
2022	1 132 129	28 405	104 786	133 190
2023	1 027 343	26 398	106 627	133 024
2024	920 716 €	24 399 €	73 190 €	97 589 €

ENDETTEMENT SIMULATION
simulation avec emprunts en francs suisses parité 1€ = 1.05 CHF

EXERCICE	Capital restant dû au 1er Janvier	Intérêts	Capital	Annuité
2015	2 114 708 €	20 094 €	187 745 €	207 839 €
2016	1 926 962 €	42 597 €	147 791 €	190 388 €
2017	1 779 172 €	39 894 €	150 225 €	190 119 €
2018	1 628 947 €	36 185 €	152 737 €	189 849 €
2019	1 476 211 €	34 248 €	133 098 €	167 347 €
2020	1 343 111 €	32 308 €	102 932 €	135 240 €
2021	1 240 180 €	30 387 €	104 679 €	135 065 €
2022	1 135 501 €	28 420 €	106 472 €	134 892 €
2023	1 029 029 €	26 406 €	108 313 €	134 718 €
2024	920 716 €	24 399 €	73 190 €	97 589 €

ENDETTEMENT SIMULATION
Simulation avec emprunts francs suisses parité 1€ = 1CHF

EXERCICE	Capital restant dû au 1er Janvier	Intérêts	Capital	Annuité
2015	2 139 358 €	20 119 €	191 191 €	211 911 €
2016	1 948 166 €	42 685 €	151 238 €	193 923 €
2017	1 796 930 €	39 969 €	153 671 €	193 639 €
2018	1 643 259 €	37 173 €	156 184 €	193 357 €
2019	1 487 076 €	34 296 €	136 545 €	170 840 €
2020	1 350 530 €	32 342 €	104 787 €	137 129 €
2021	1 245 744 €	30 413 €	106 534 €	136 946 €
2022	1 139 211 €	28 437 €	108 327 €	136 763 €
2023	1 030 884 €	26 414 €	110 168 €	136 582 €
2024	920 716 €	24 399 €	73 190 €	97 589 €

ENDETTEMENT SIMULATION
Simulation avec rachat des emprunts francs suisses en emprunts euros

EXERCICE	Capital restant dû au 1er Janvier	Intérêts	Capital	Annuité
2015	2 114 708 €	25 551 €	187 745 €	213 296 €
2016	1 926 962 €	46 884 €	147 792 €	194 676 €
2017	1 779 172 €	43 550 €	150 225 €	193 774 €
2018	1 628 947 €	40 137 €	152 737 €	192 874 €
2019	1 476 211 €	36 641 €	133 099 €	169 739 €
2020	1 343 111 €	34 069 €	102 932 €	137 001 €
2021	1 240 179 €	31 708 €	104 679 €	136 387 €
2022	1 135 501 €	29 301 €	106 472 €	135 772 €
2023	1 029 029 €	26 846 €	108 313 €	135 159 €
2024	920 716 €	24 399 €	73 190 €	97 589 €

RATIO PAR HABITANT (Base 2 560 en 2011, 2 579 en 2012 et 2597 en 2013)	SAINT LEGER			DEPARTEMENT			REGION		
	2011	2012	2013	2011	2012	2013	2011	2012	2013
Produits de fonctionnement	723 €	756 €	775 €	753 €	769 €	788 €	785 €	804 €	830 €
Charges de fonctionnement	560 €	573 €	576 € (1)	575 €	581 €	604 €	592 €	608 €	645 €
Endettement au 31/12	419 €	341 €	262 €	499 €	481 €	495 €	669 €	658 €	700 €
Capacité d'autofinancement nette de remboursement de dettes bancaires	81 €	108 €	122 € (1)	125 €	118 €	115 €	125 €	131 €	125 €

Base population totale notifiée au 1er janvier 2014 = 2683h	2014
Produits de fonctionnement / hab. (hors opération d'ordre)	718 €
Charges de fonctionnement / hab. (hors opération d'ordre)	589 €
Endettement au 31/12/14 / hab.	252 €
Autofinancement / hab. (Capacité d'autofinancement nette)	74 €

Ratio de désendettement = dette/CAF brute

Ratio de désendettement 2011 = 2.93

Ratio de désendettement 2012 = 2.18

Ratio de désendettement 2013 = 1.91

Ratio de désendettement 2014 = 1.95

(1) Sans la provision pour perte latente de change (98K€) et sans les travaux SIEML rue des Mauges (85K€)

INTERCOMMUNALITÉ

ATTRIBUTION DE COMPENSATION	TP 2001	CHARGE NETTE Transférée	DOTATION
2014	433 506 €	44 585 €	388 921 €

DOTATION DE SOLIDARITE COMMUNAUTAIRE	
2002	40 605,00 €
2003	59 968,00 €
2004	65 234,00 €
2005	67 005,00 €
2006	71 329,00 €
2007	56 705,00 €
2008	56 579,00 €
2009	56 358,00 €
2010	53 795,00 €
2011	46 763 € (1)
2012	48 347,00 €
2013	45 331,00 €
2014	44 049,00 €
2015	X € (2)

PARTAGE DU PRODUIT DE LA TAXE FONCIERE DES ZONES GÉRÉES PAR LA CAC	
2013 1ère année	12 163,00 €
2014	4 220,00 €
2015	X € (2)

(1) Cette somme a été versée trop tard par la CAC et figure sur les recettes 2012.

(2) Non notifiée à ce jour

TAUX 2015

Au vu de la situation financière et des investissements projetés, la Commission propose une augmentation uniforme des taux de 0.5 ou 0.75 %

TAUX D'IMPOSITION DE LA CATÉGORIE DÉMOGRAPHIQUE

TAUX VOTÉS PAR LES COMMUNES

2013	ST LEGER SOUS CHOLET	MOYENNE DEPARTEMENTALE	MOYENNE REGIONALE
Taxe d'habitation	15,14	14,83	15,83
Taxe foncière sur les propriétés bâties	20,60	22,12	18,38
Taxe foncière sur les propriétés non bâties	41,22	42,86	42,90

2014	ST LEGER SOUS CHOLET
Taxe d'habitation	15,25
Taxe foncière sur les propriétés bâties	20,75
Taxe foncière sur les propriétés non bâties	41,52

PROPOSITION DES TAUX D'IMPOSITION

	Bases d'imposition 2014	Bases 2015 = 2014 + 0.9 % de revalorisation	Taux 2014	Proposition d'augmentation du taux pour 2015	
				+ 0,5 %	+ 0,75 %
TH	2 953 088	2 980 000	15,25	15,32	15,36
TFB	1 887 547	1 905 000	20,75	20,85	20,90
TFNB	48 958	48 958 *	41,52	41,72	41,83
* 0.9 % non appliqué sur le TFNB					

	Produits 2014	Simulation produits 2015 à taux inchangé	Simulation produits 2015 avec augmentation des taux		Gain par rapport à 2014 avec augmentation des taux	
			+ 0,5 %	+ 0,75 %	+ 0,5 %	+ 0,75 %
TH	450 346 €	454 450 €	456 536,00 €	457 728,00 €	6 190 €	7 382 €
TFB	391 666 €	395 287 €	397 192,50 €	398 145,00 €	5 527 €	6 479 €
TFNB	20 327 €	20 327 €	20 425,28 €	20 479,13 €	98 €	152 €
	862 339 €	**870 064 €**	**874 154 €**	**876 352 €**	**11 815 €**	**14 013 €**

Le Conseil municipal DECIDE d'augmenter les taux d'imposition de + 0.75%
(11 voix pour +0.75%, 9 voix pour + 0.50%).

PRINCIPALES DÉPENSES ENGAGÉES OU PROPOSÉES EN 2015 (TTC) HORS EMPRUNT

Service	Nature de la dépense	Montant TTC	Invest (I) Fonct (F)	Priorités		Restes à réaliser (RAR)	Total à budgéter y compris les RAR
				proposé par comm°	après comm° fin.		
CADRE DE VIE Bâtiments	**FOYER DU FOOT**						
	- Toit buvette	4 500,00 €	I	1	1		
	- Panneaux	725,00 €	F	1	1		
	SALLE DE SPORT						
	- Traçage 2 salles et résine salle verte	19 024,80 €	I	1	1		
	ECOLE MATERNELLE						
	-Refaire classe de Claudia	4 480,00 €	F	3	3		
	ECOLE PRIMAIRE						
	- 1 porte à remplacer programme PAVE	3 858,00 €	I	1	1		
	- 1 porte à changer PAVE	3 858,00 €	I	2	2		
	ANCIENNE MAIRIE						
	- Couverture et charpente	5 880,00 €	I	1	1		
	- Gouttières extérieures	5 715,00 €	I	2	2		
	FOYER MUNICIPAL						
	- Changer 2 fenêtres						
	Prix unitaire = 2196€ PVC	4 392,00 €	I	1	1		
	Prix unitaire = 2316€ ALU	4 632,00 €	I	1	1		
	- Changer 2 fenêtres						
	Prix unitaire = 2196€ PVC	4 392,00 €	I	2	2		
	Prix unitaire = 2316€ ALU	4 632,00 €	I	2	2		

PRINCIPALES DÉPENSES ENGAGÉES OU PROPOSÉES EN 2015 (TTC) HORS EMPRUNT

Service	Nature de la dépense	Montant TTC	Invest (I) Fonct (F)	Priorités		Restes à réaliser (RAR)	Total à budgéter y compris les RAR
				proposé par comm°	après comm° fin.		
CADRE DE VIE Bâtiments	**BÂTIMENT LES AMIS DE LÉO**	24 000,00 €	I	1	1		
	LOCAL CYCLISME						
	- Changer volets	1 188,00 €	I	2	2		
	- Changer fenêtres	1 500,00 €	I	2	2		
	- Ravalement	18 715,24 €	I	3	3		
	MAIRIE						
	- Sécuriser les fenêtres sur hall + bureau et volets (alarme ou barreaux)	1 812,00 €	I	1	1		
	- Eclairage salle d'attente	300,00 €	F	Réalisé			
	- Eclairage salle des mariages	300,00 €	F	Réalisé			
	BOULODROME						
	- Installation de 4x2 radiants	1 520,00 €	I	3	3		
	- Isolation sol	1 241,00 €	F	1	1		
	PÔLE CULTUREL						
	- Saignées dans plancher	516,00 €	F	1	1		
	ÉGLISE	(837,01+300)					
	- Abats son	1 137,00 €	F	1	1		
	BÂTIMENTS COMMUNAUX						
	- Anti-mousse (1000€/an sur 3 ans)	1 000,00 €	F	1	1		

PRINCIPALES DÉPENSES ENGAGÉES OU PROPOSÉES EN 2015 (TTC) HORS EMPRUNT

Service	Nature de la dépense	Montant TTC	Invest (I) Fonct (F)	Priorités proposé par commº	Priorités après commº fin.	Restes à réaliser (RAR)	Total à budgéter y compris les RAR
CADRE DE VIE Voirie	ALLÉE DE LA GARE - Éclairage	600,00 €	I	1	1		
	VIEUX BOURG (sortie) - Miroir avec poteau	337,00 €	I	1	1		
	PAS MORTAGNAIS - Poteaux + ciment à prévoir	371,50 €	I	Réalisé		2000	
	PEINTURE ROUTIÈRE	3 960,00 €	F	1	1		
	ECLAIRAGE - Maintenance	15 000,00 €	F	1	1		
CADRE DE VIE Espaces verts	ELAGAGE	1 560,00 €	F	1	1		
	EMBELLISSEMENT	10 000,00 €	F	1	1		
CADRE DE VIE Divers	ILLUMINATIONS	5 000,00 €	F	1	1		

COMMISSION CADRE DE VIE	Réalisé au 20/02/2015		Priorité 1		Priorité 2		Priorité 3		Total	
	F	I	F	I	F	I	F	I	F	I
	600	371,50	40 139	69 035,50	0	16 773	4 480	20 235	**45 219**	**106 415**

PRINCIPALES DÉPENSES ENGAGÉES OU PROPOSÉES EN 2015 (TTC) HORS EMPRUNT

Service	Nature de la dépense	Montant TTC	Invest (I) Fonct (F)	Priorité Proposé par commº	Priorité après commº fin.	Restes à réaliser (RAR)	Total à budgéter y compris les RAR
ECOLE	Unité Centrale	830,04 €	I	Réalisé		7 400 €	3 700 €
	Ordinateur	214,30 €	I	Réalisé			
	Lits superposés	2 568,73 €	I	Réalisé			
RESTAURANT SCOLAIRE	Equipement macédoine	235,20 €	I	Réalisé			240 €
	Armoire chaude	3 384,00 €	I	1	1		
	Chariot inox	264,00 €	I	1	1		
SALLE DES FÊTES	Fin de la construction + équipement + imprévus	3 470 000,00 €	I	1	1	800 000 €	3 470 000 €
DIVERS	Nouveau site internet	3 000,00 €	I	1	1		
	Ordinateur accueil Mairie	1 380,00 €	I	1	1		

SALLE DES FÊTES – ESTIMATION DES DÉPENSES

	Montant TTC
Total payé au 31/12/2014	899 642,90 €
Reste à payer sur 2015 et début 2016 (y compris imprévus)	3 469 357,10 €
Total de l'opération	4 369 000,00 €

Le Conseil municipal DECIDE, à l'unanimité, les montants suivants :

PRÉPARATION DU BUDGET PRIMITIF

DESIGNATION	MONTANT 2012	MONTANT 2013	MONTANT 2014	MONTANT 2015
C.C.A.S.	4200,00	4 200,00 €	4 200,00 €	4 200,00 €
FOURNITURES SCOLAIRES				
. Ecole élémentaire et maternelle	2,0% 25,83 €	+ 3% 26,61 €	+ 1,0% 26,88 €	+ 0,5% 27,01 €
CAISSE DES ECOLES				
. Ecole maternelle	2,0% 1 291,32 €	+ 2,5% 1 323,60 €	+ 1,0% ≅ + 1 336,83 €	+ 0,5% 1 343,51 €
. Ecole élémentaire	2,0% 1 927,80 €	+ 2,5% 1 976,00 €	+ 1,0% ≅ + 1 995,75 €	+ 0,5% 2 005,72 €
. Caisse commune	2,0% 1 552,44 €	+ 2,5% 1 591,25 €	+ 1,0% 1 607,16 €	+ 0,5% 1 615,19 €
A.L.S.H. repas (1)	3,65 €	+ 3% 3,76 €	+ 1,5% 3,82 €	+ 1,5% 3,88 €
ECOLE PRIVEE				
. Contrat d'association avec l'école "Les Tilleuls" (part / élève)	Matern. 959,00 €	1 000,20 €	1 012,56 €	+ 1% 1 022,67 €
	Elément 257,00 €	≅ 5% 270,54 €	275,97 €	+ 1% 278,78 €
MEDIATHEQUE				
. Achat livres	5 100,00 €	5 100,00 €	5 200,00 €	5 200,00 €
. Fonctionnement	1 100,00 €	1 100,00 €	1 100,00 €	1 100,00 €

Coût 2014 écoles publiques :
- école maternelle : **1 103.11** €
- école élémentaire : **280.55** €

(1) Identique à l'augmentation du restaurant scolaire (+1.5% en 2014/2015)

Madame Marie-Françoise CEUS, adjointe au Maire, présente les propositions de subventions retenues par la Commission VIE SOCIALE :

ETUDE DES SUBVENTIONS AELA POUR LE BUDGET 2015

A.E.L.A	Budget 2012 Réalisé	Budget 2013 Réalisé	Budget 2014 Réalisé	Subvention 2015 demandée	proposée	accordée	observations
Coordination	7 500,00	7 500,00	7 500,00	7 600,00	7 600,00		
Multi accueil	37 630,00	35 000,00	35 500,00	36 000,00	36 000,00		
Periscolaire	13 870,00	14 500,00	14 500,00	14 600,00	14 600,00		
accueil de loisirs	26 140,00	30 653,00	33 170,00	33 600,00	33 600,00		
TAMM				0,00	0,00		
s/s TOTAL 1	85 140,00	87 653,00	90 670,00	91 800,00	91 800,00		
Matinées récréatives	300,80	345,60	307,20	250,00	235,00		12 Ass. Mat. x 19,40€
Mat. récréat. Matériel		0,00	0,00	0,00	0,00		
éveil corporel	394,80	480,00	364,80	234,00	235,00		12 enf. x 19,40€
éveil corporel Matériel	0,00	0,00		0,00	0,00		
maintenance ANALYS° (2)		*225,47*	*230,35*	235,73	235,73		
soutien admin. La Sèg.° (1) (2)		*6 539,00*	*6 726,00*	7 098,01	7 098,01		
s/s TOTAL 2	695,60	7 590,07	7 628,35	7 817,74	7 803,74		
TOTAL AELA	85 835,60	95 243,07	98 298,35	99 617,74	99 603,74		
prestations CAF/n-1	*66 307,10*	*66 978,50*	*69 746,78*	*77 400,98*	*77 400,98*		
RESTE à charge	19 528,50	28 264,57	28 551,57	22 216,76	22 202,76		

année 2014 prestation CAF 79902,39 -réfaction 806,30 et - coordination enfance 1695,11 =77400,98€

(1) Budget 2014: 6659+67 trop versé = 6726
Budget 2015: 7165,01 - 67 trop versé 2014 = 7098.01 €
(2) Montant budget N = Factures de la Séguinière reçues fin N-1 ou début N

Etude des subventions vie sociale pour le budget 2015

CENTRE SOCIAL	Référence 2014 Subventions demandée	réalisée	Matériel prévu	réalisé	Proposition pour 2015 Subventions demandée	proposée	Matériel demandé	proposé	Total
Espaces jeunes	0		0	0	200	150	0		150
C.S.I coord.enfance *	3500	3500			3575	3575	*0*		3575
TOTAL SOCIAL	*3500*	*3500*	*0*	*0*	*3775*	*3725*	*0*	*0*	*3725*
Subvention CAF // à année n-1		1695,11				1695,11			1695,11
reste à charge communal		1804,89				2029,89			2029,89

* dans le Contrat Enfance Jeunesse

DIVERS	Référence 2014 Subventions demandée	réalisée	Matériel prévu	réalisé	Proposition pour 2015 Subventions demandée	proposée	Matériel demandé	proposé	Total
A.D.M.R. Familles		195			500	500			500
Prévent.Routière	50	50				91			91
FACIL° (provision)	500	0				*500*			500
Chantiers Jeunes (provision)	1000	450				*1000*			1000
TOTAL DIVERS	*1550*	*695*				*2091*			*2091*

FACIL°	Fond d'Accompagnement et de Contributions aux Initiatives Locales

Le Conseil municipal VOTE à l'unanimité l'ensemble des subventions sociales proposées.

Jean-Pierre JOSELON, Adjoint , et les membres de la commission Vie Associative et Communication, présentent les propositions de subventions étudiées en commission :

Tarifs des subventions pour les Associations depuis 2009

Catégorie	Base de calcul	2009	2010	2011	2012	2013	2014	Proposition de la commission pour 2015	Ecart sur 2009	Augmentation annuelle moyenne
SPORTS	par jeune moins de 18 ans	18,00 €	18,00 €	18,40 €	18,80 €	19,20 €	19,20 €	19,40	7,78%	1,30%
	par adulte St Légeois	9,00 €	9,00 €	9,20 €	9,40 €	9,60 €	9,60 €	9,70	7,78%	1,30%
Forfait Association		180,00 €	180,00 €	190,00 €	190,00 €	195,00 €	195,00 €	195,00	8,33%	1,39%
A P E des Ecoles	par élève	9,50 €	9,50 €	9,50 €	9,50 €	10,00 €	10,00 €	10,25	7,89%	1,32%

Synthèse Subventions (dont financement de matériel) votées pour la Vie Associative depuis 2009

Catégorie	2009	2010	2011	2012	2013	2014	2015
Sports	7 714 €	9 032 €	6 813 €	8 867 €	8 641 €	9 485 €	9 083 €
Loisirs	5 059 €	5 528 €	6 015 €	2 023 €	1 910 €	2 070 €	2 177 €
Culture	2 922 €	2 839 €	4 030 €	4 835 €	4 333 €	3 251 €	2 998 €
Divers	5 156 €	6 042 €	5 662 €	5 837 €	6 531 €	7 118 €	7 292 €
Sous-Total	**20 851 €**	**23 441 €**	**22 520 €**	**21 562 €**	**21 415 €**	**21 924 €**	**21 550 €**
Enveloppe Formation	1 000 €	500 €	500 €	500 €	500 €	500 €	500 €
Enveloppe Educateurs Sportifs	2 250 €	2 500 €	2 500 €	2 000 €	2 000 €	2 000 €	2 000 €
Total général	**24 101 €**	**26 441 €**	**25 520 €**	**24 062 €**	**23 915 €**	**24 424 €**	**24 050 €**

BUDGET 2015 FINANCEMENT DE MATERIEL COMMISSION VIE ASSOCIATIVE

SPORTS	DEMANDES	Coût unitaire en euros	Quantité	Montant TTC	Propositions de la Commission				Décision du Conseil Municipal
					Demande de précisions	Services Techniques	Ne retient pas	Propose de financer	
Athlétisme	Sable pour le sautoir					X			
	Entretien de la piste					X			
	Entretien de la zone lancer de poids					X			
	Total Athlétisme			0,00				0,00	
Basket	Sacs à roulettes + flocage		2	165,80				165,80	
	TOTAL BASKET			165,80				165,80	
St Leger Cyclisme	Chapiteau 6 x 3		1	449,99				449,99	
	Total St Leger Cyclisme			449,99				449,99	
Passion Danse	Location de salle			670,00				670,00	
	Costumes et matériel			380,00				190,00	
	TOTAL Passion Danse			1050,00				860,00	
Football	2 Paires de filets		2	196,63				196,63	
	TOTAL FOOTBALL			196,63				196,63	
Volley	6 Ballons	45	6	269,70				269,70	
	Total Volley			269,70				269,70	
Pétanque	Etanchéité sol					X			
	Total Pétanque			0,00				0,00	
	TOTAL SPORTS			2132,12				1942,12	

Loisirs + Culture + Divers					Propositions de la Commission				
	DEMANDES	Coût unitaire en euros	Quantité	Montant TTC	Demande de précisions	Fiche Entretien	Ne retient pas	Propose de financer	Décision du Conseil Municipal
Carisport	Tee shirts	12,00	20	240,00				120,00	
	Challenge			80,00				80,00	
	Total Carisport			320,00				200,00	
Ping Pong Loisirs	Marqueurs			82,55				82,55	
	Total Ping Pong Loisirs			82,55				82,55	
APE Ecole Publique	Massicot	100,00	1	100,00			x		
	Imprimante	250,00	1	250,00				250,00	
	Total APE Ecole Publique			350,00				250,00	
Pinceau Léger	2 armoires de rangement		2	288,22				144,11	
	Total Pinceau Leger			288,22				144,11	
Fous du Roy	Location de salle			500,00				500,00	
	Décors et costumes			150,00				150,00	
	Total Fou du Roy			650,00				650,00	
TOTAL Loisirs + Culture + Divers				1690,77				1326,66	0,00
	Total Général			3822,89				3268,78	0,00

Taux de satisfaction : 85%

SUBVENTIONS ET FINANCEMENT DE MATERIEL EN 2015 POUR LA VIE ASSOCIATIVE									
	Rappel EXERCICE 2014			EXERCICE 2015					
	Subventions votées en 2014			DEMANDE DES ASSOCIATIONS			PROPOSITION DE LA COMMISSION		
ASSOCIATIONS	Subvention	Matériel	Total	Total subventions Jeunes + Adultes	Matériel demandé et location de salle	Total	Subvention	Matériel	Total
SPORTS									
Athlétisme	518,40		518,40	426,80		426,80	426,80	0,00	426,80
Basket	2 774,40	310,00	3 084,40	2 395,90	165,80	2 561,70	2 395,90	165,80	2 561,70
Sl Léger Cyclisme	195,00		195,00	126,10	449,99	576,09	195,00	449,99	644,99
Sl Léger Cyclotourisme	220,80		220,80	194,00		194,00	195,00		195,00
St Léger Cyclotourisme divers : remboursement bac à ordures randonnée du boudin :							115,50		115,50
Passion Danse	1 670,40	830,00	2 500,40	1 425,90	1 050,00	2 475,90	1 425,90	860,00	2 285,90
Football	1 516,80	310,00	1 826,80	1 716,90	196,63	1 913,53	1 716,90	196,63	1 913,53
Football divers : transport des jeunes maximum 925 € :	799,00		799,00				925,00		925,00
Pétanque	499,20	250,00	749,20	494,70		494,70	494,70	0,00	494,70
Pétanque divers : remboursement résiliation ligne téléphone :							93,66		93,66
Volley Ball	336,00	53,68	389,68	368,60	269,70	638,30	368,60	269,70	638,30
TOTAL SPORTS	8 530,00	1 753,68	10 283,68	7 148,90	2 132,12	9 281,02	8 352,96	1 942,12	10 295,08

SUBVENTIONS ET FINANCEMENT DE MATERIEL EN 2015 POUR LA VIE ASSOCIATIVE

	Rappel EXERCICE 2014			EXERCICE 2015					
	Subventions votées en 2014			DEMANDE DES ASSOCIATIONS			PROPOSITION DE LA COMMISSION		
ASSOCIATIONS	Subvention	Matériel	Total	Total subventions Jeunes + Adultes	Matériel demandé et location de salle	Total	Subvention	Matériel	Total
LOISIRS				Forfait					
Comité des Fêtes	195,00		195,00	195,000		195,00	195,00		195,00
Comité des fêtes divers : remboursement bac ordures	184,80		184,80						
Union des Pêcheurs	195,00		195,00	195,000		195,00	195,00		195,00
Badminton			0,00	Ne sollicitent pas de subventions			0,00		0,00
Ping Pong Loisir			0,00	Ne sollicitent que du financement de matériel	82,55	82,55	0,00	82,55	82,55
Menth'à l'eau	195,00		195,00	195,00		195,00	195,00		195,00
Chœur du Lac	195,00		195,00	195,00		195,00	195,00		195,00
Chorale de l' Amitié	195,00		195,00	195,00		195,00	195,00		195,00
Le Pinceau léger	195,00		195,00	195,00	288,22	483,22	195,00	144,11	339,11
Club de la Gaieté	290,00	25,00	315,00	290,00		290,00	290,00		290,00
En Equilibre (Yoga)	195,00		195,00	195,00		195,00	195,00		195,00
ACLI	195,00		195,00	195,00		195,00	195,00		195,00
A A A	195,00		195,00	195,00		195,00	195,00		195,00
TOTAL LOISIRS	2 229,80	25,00	2 254,80	2 045,00	370,77	2 415,77	2 045,00	226,66	2 271,66

SUBVENTIONS ET FINANCEMENT DE MATERIEL EN 2015 POUR LA VIE ASSOCIATIVE

	Rappel EXERCICE 2014			EXERCICE 2015					
	Subventions votées en 2014			DEMANDE DES ASSOCIATIONS			PROPOSITION DE LA COMMISSION		
ASSOCIATIONS	Subvention	Matériel	Total	Total subventions Jeunes + Adultes	Matériel demandé et location de salle	Total	Subvention	Matériel	Total
CULTURE									
Bibliothèque	330,00		330,00	330,00		330,00	330,00		330,00
Les Amis de Léo	195,00	200,00	395,00	197,50		197,50	195,00		195,00
lot tombola des Saint Léger de France ... : maximum 180 € :							180,00		180,00
Fous du Roy	460,80	750,00	1 210,80	494,70	650,00	1 144,70	494,70	650,00	1 144,70
GASMA	530,00		530,00	535,00		535,00	535,00		535,00
Marasu / Roumanie	785,00		785,00	793,00		793,00	793,00		793,00
TOTAL CULTURE	2 300,80	950,00	3 250,80	2 350,20	650,00	3 000,20	2 527,70	650,00	3 177,70

SUBVENTIONS ET FINANCEMENT DE MATERIEL EN 2015 POUR LA VIE ASSOCIATIVE									
	Rappel EXERCICE 2014			EXERCICE 2015					
	Subventions votées en 2014			DEMANDE DES ASSOCIATIONS			PROPOSITION DE LA COMMISSION		
ASSOCIATIONS	Subvention	Matériel	Total	Total subventions Jeunes + Adultes	Matériel demandé et location de salle	Total	Subvention	Matériel	Total
DIVERS									
Entente des mauges Animateur pour les Ecoles	1 332,00		1 332,00	1 512,00		1 512,00	1 512,00		1 512,00
Entente des mauges Sport Adapté 1 adhérent St Légeois	75,00		75,00	75,00		75,00	75,00		75,00
ACPG / CATM	372,00		372,00	372,00		372,00	372,00		372,00
La Croix d'or	90,00		90,00	91,00		91,00	91,00		91,00
Les Amis de la Santé	90,00		90,00	91,00		91,00	91,00		91,00
Restos du Cœur			0,00	171,00		171,00	171,00		171,00
Carisport	195,00	180,00	375,00	197,50	320,00	517,50	195,00	200,00	395,00
APE Publique (10,25 € / élève)	2 190,00	666,00	2 856,00	2 234,50	350,00	2 584,50	2 234,50	250,00	2 484,50
Secrétariat APE	225,00		225,00	230,00		230,00	230,00		230,00
APEL Privée (10,25 € / élève)	1 070,00		1 070,00	1 055,75		1 055,75	1 055,75		1 055,75
Secrétariat APEL	225,00		225,00	230,00		230,00	230,00		230,00
Divers Danses	195,00		195,00	197,50		197,50	195,00		195,00
Danse pour Elles				197,50		197,50	195,00		195,00
Forum Téléthon	195,00		195,00	197,50		197,50	195,00		195,00
TOTAL DIVERS	6 254,00	846,00	7 100,00	6852,25	670,00	7522,25	6842,25	450,00	7292,25

SUBVENTIONS ET FINANCEMENT DE MATERIEL EN 2015 POUR LA VIE ASSOCIATIVE									
	Rappel EXERCICE 2014			EXERCICE 2015					
	Subventions votées en 2014			DEMANDE DES ASSOCIATIONS			PROPOSITION DE LA COMMISSION		
ASSOCIATIONS	Subvention	Matériel	Total	Total subventions Jeunes + Adultes	Matériel demandé et location de salle	Total	Subvention	Matériel	Total
TOTAL SPORTS + LOISIRS + CULTURE + DIVERS	19 314,60	3 574,68	22 889,28	18 396,35	3 822,89	22 219,24	19 767,91	3 268,78	23 036,69
Budget Formation			500,00			500,00	Budget Formation		500,00
Budget Educateurs sportifs			2 000,00			2 000,00	Budget Educateurs sportifs		2 000,00
Budget Total			25 389,28	18 396,35	3 822,89	24 719,24			25 536,69

Subventions 2015 en hausse de 0,58% par rapport au Budget voté en 2014

Le Conseil municipal VOTE à l'unanimité les subventions associatives proposées par la Commission.

11- 1 – CLOTURE DE L'OPERATION ZONE DE LA PRAIRIE

Monsieur le Maire indique qu'en novembre 1995, la commune avait ouvert un compte de récupération de la TVA à 3 mois pour l'opération de la « zone de la Prairie », en prévision d'un éventuel lotissement communal.

Ces terrains ayant été vendus au Groupe Gambetta, il n'y a plus lieu de maintenir ce dispositif générant des formalités administratives tous les 3 mois.

Si un nouveau projet de lotissement communal voit le jour à côté de la salle des fêtes dans quelques années, un budget annexe assujetti à la TVA pourra être créé.

Le Conseil municipal DECIDE la clôture de ce compte TVA.

11 – 2 – TEMPS D'ACTIVITE PERISCOLAIRE

Monsieur le Maire indique que 2015 verra un fonctionnement des Temps d'Activités Périscolaires (TAP) sur une année pleine, impactant le budget communal.

Une réflexion sera prochainement menée au niveau du Comité de pilotage et du Conseil municipal, notamment sur la gratuité ou non du service pour l'année 2015/2016 et sur l'organisation horaire.

12 – COMPTES-RENDUS DES COMMISSIONS

12.1 – CADRE DE VIE

- Réflexion en cours avec la CAC sur un abri à vélos sécurisé proche de l'arrêt de bus près de l'église.
- Extension Zone 30 : en attente de la réalisation totale de la ZAC du Martineau
- Composteur au restaurant scolaire pour la rentrée de septembre 2015

12.2 – VIE SOCIALE

- Rencontre avec le bureau de l'AELA et la directrice du périscolaire : cette dernière ne veut plus coordonner les TAP à partir de septembre prochain. Le bureau a acquiescé.
- Projet de camp en Espagne par les jeunes et le Centre Social Intercommunal OCSIGENE.
- Le local du foyer des jeunes a été repeint par les utilisateurs.

12.3 – VIE ASSOCIATIVE/COMMUNICATION

- La plaquette de présentation de la salle de la Prairie (salle des fêtes) va être envoyée aux différents traiteurs et partenaires locaux.

13 - CALENDRIERS

MARS 2015			
Lundi	2	**Bureau CAC**	18h
Mardi	3	**Commission Intercommunalité/Vie économique**	19h30
Jeudi	5	**Commission Vie associative / Communication**	20h30
Lundi	16	**Conseil CAC** **Commission Vie Sociale**	18H30 20H30
Mardi	17	**Commission Finances**	18h15
Vendredi	20	**Conseil Municipal**	20h
Dimanche	22	**ELECTIONS DEPARTEMENTALES**	8H - 18H
Dimanche	29	**ELECTIONS DEPARTEMENTALES**	8H - 18H
Lundi	30	**Bureau CAC** **Commission Cadre de vie**	18h30 20H30
Mardi	31	**Commission Intercommunalité/Vie économique**	19h30
CCAS à programmer fin mars pour le vote de son budget			

AVRIL 2015			
Mardi	7	**Commission Vie Asso./Comm°**	20h30
Lundi	20	**Conseil CAC**	18h30
Jeudi	30	**Conseil Municipal**	20h00