C O N S E I L M U N I C I P A L

Séance du 16 février 2018

O R D R E D U J O U R

1 - APPROBATION DU PROCES-VERBAL DE LA SEANCE DU 9 JANVIER 2018	*Page*	2
2 - PRESENTATION DE LA SITUATION FINANCIERE DE LA COMMUNE	*Page*	2
3 et 4 - VOTE DES SUBVENTIONS 2018 ET TARIFS DU RESTAURANT SCOLAIRE 2018/2019	*Page*	16
5 - Sujet reporté		
6 - FIN DE LA ZAC DU MARTINEAU	*Page*	19
7 - Sujet reporté		
8 - SUBVENTION POUR LA CLASSE ULIS DU MAY SUR EVRE	*Page*	20
9 - COMPTES-RENDUS DES COMMISSIONS	*Page*	20
10 - CALENDRIER	*Page*	20

PROCES - VERBAL DE SEANCE

L'an Deux mille dix huit, le seize février, le Conseil municipal de la Commune de ST LEGER SOUS CHOLET dûment convoqué le neuf février deux mille dix huit, s'est réuni en session ordinaire à la Mairie, sous la présidence de M. Jean-Paul OLIVARES, Maire de la Commune.

Membres présents : Jean-Paul OLIVARES, Jean-Pierre JOSELON, Marie-Françoise CEUS, Christian USUREAU, Chantal RIPOCHE, Valérie MORILLON, Jean-Robert TIGNON, Patricia BUTAULT, Dominique COUSIN, Bruno GUEDON, Jean-Luc HAMARD, Rachel SCELO, Céline FROGER, Magalie TIGNON, Pascal DANIEAU, Olivier BACLE.

Membres excusés : Michel LENORMAND *(pouvoir donné à Patricia BUTAULT),* Laurence TISSEROND *(pouvoir donné à Jean-Pierre JOSELON)* Isabelle ROMBI, Claire BIMIER *(pouvoir donné à Bruno GUEDON)* Jean-Louis CILLON, Sylvie FORTIN *(pouvoir donné à Olivier BACLE)*

Secrétaire de séance : Valérie MORILLON

~~~~~~~~~~~~~~~~~~~~~~

1 – APPROBATION DU PROCES-VERBAL DE LA SÉANCE DU 9/01/2018

Adopté à l'unanimité.

2 à 4 – PRESENTATION DE LA SITUATION FINANCIERE DE LA COMMUNE VOTE DES SUBVENTIONS 2018 VOTE DES TARIFS RESTAURANT SCOLAIRE 2018/2019

Évolution de la fiscalité
de la commune depuis 2011

PRÉAMBULE

	Taux de la taxe d'habitation	Taux de la taxe foncière propriétés baties	Revalorisation forfaitaire des bases	Inflation (INSEE, indice des prix à la consommation (IPC) sur un an, en décembre N-1, donné en janvier N+1) (cf INSEE, "informations rapides")
2011	+ 1,00 %	+ 1,00 %	+ 2,00 %	+ 2,50 %
2012	+ 1,01 %	+ 1,03 %	+ 1,80 %	+ 1,30 %
2013	+ 0.53 %	+ 0.49 %	+ 1,80 %	+ 0,70 %
2014	+ 0.73 %	+ 0.73 %	+ 0,90 %	+ 0,10 %
2015	+ 0,73 %	+ 0,73 %	+ 1%	+ 0,20 %
2016	+ 0,53 %	+ 0,48 %	+ 1%	+ 0,6 %
2017	+ 0,97 %	+ 0,95 %	+ 0,40%	+ 1,2 %

Pour 2018, les différents organismes prévoient une inflation de 1,4%.

Le dernier indice de prix des dépenses communales n'est pas connu.

L'évolution de base des impôts locaux pour 2018 sera de 1,2% (coefficient de revalorisation des valeurs locatives de 1,012).
~~~~~~~~~~~~~~~~~~~~~~

LES TAUX D'IMPOSITION

	2011	2017
T.H.	14,91%	15,59%
TFB	20,29%	21,20%

Soit une progression de :

- 4,56% pour la TH
- 4,48% pour la TFB

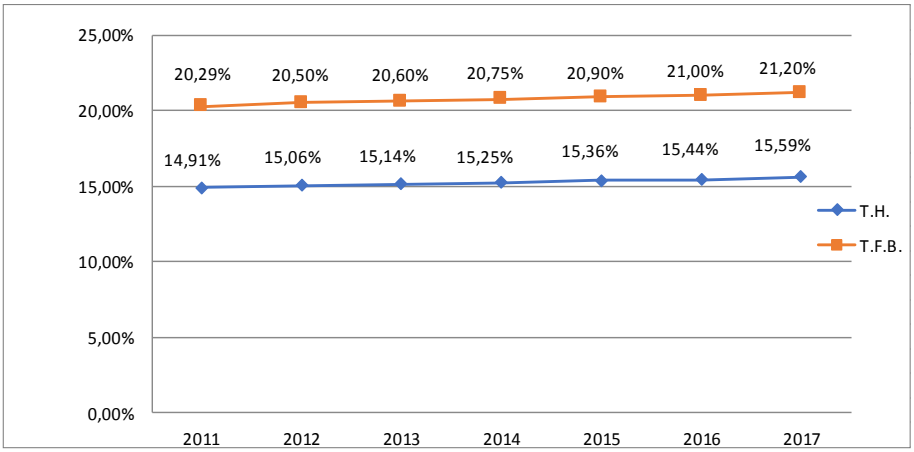

Taxe d'Habitation (occupant)

COMMUNES (source CAC direction finances, service budget)	Taux de TH 2016	Taux de TH 2017	Evolution 2016/2017 en %
Cholet	16,52	16,68	0,97%
St-Christophe du bois	16,50	16,67	1,03%
Lys Haut Layon		16,51	
St-Léger sous Cholet	**15,44**	**15,59**	**0,97%**
La Romagne	15,26	15,41	0,98%
Le May sur evre	14,95	15,17	1,47%
La Tessoualle	14,39	14,68	2,02%
Bégrolles en Mauges	14,38	14,52	0,97%
Nuaillé	14,15	14,29	0,99%
Chanteloup-les-bois	13,64	13,78	1,03%
Vezins	13,33	13,70	2,78%
La Séguinière	13,16	13,36	1,52%
Trémentines	12,59	12,97	3,02%
Toutlemonde	12,47	12,51	0,32%
Maulévrier	11,31	11,48	1,50%
Yzernay	11,33	11,33	0,00%
Mazières en Mauges	10,22	10,37	1,47%

Années	Taux	Bases	Produits
2011	14,91%	2 585 000	385 424
2016	15,44%	3 167 733	489 098
2017	15,59%	3 314 517	516 733

En 2017, le produit a augmenté de 5,65% par rapport à 2016, alors que le taux a progressé de 0,97%.

Depuis 2011 : le produit de la TH a augmenté de 34,07% (+ 131 309€).

Les bases ont progressé de 28,22% grâce notamment à l'augmentation du nombre d'habitations (ZAC du Martineau et autres opérations d'urbanisme).

Réforme de la Taxe d'Habitation

Le Gouvernement a décidé d'exonérer 80% des foyers de la Taxe d'Habitation (81,68% à St Léger). Cette réforme s'étale sur 3 ans : exonération de 30% en 2018, de 65% en 2019 et de la totalité en 2020. Ces exonérations seront compensées à l'euro près par l'Etat, sur la base de 2017. Donc toute augmentation (des bases et des taux) ne s'appliquera pas sur cette compensation qui restera figée, mais uniquement sur les 20% des foyers encore taxables.

Dans le doute et par prudence, nous estimons également que jusqu'en 2020, les parts non encore exonérées sont considérées comme figées.

Simulation pour St Léger

Nombre de foyers Taxe Habitation	**1 119**
Nombre de foyers exonérés en 2017	**96**
Nombre de foyers total exonérés à compter de 2018	**914**
Produit communal - Taxe Habitation 2017	**516 733**
Estimation exonération 2020 (ou montant figé à compter de 2018)*	**352 262**
Montant non exonéré (base 2017)	**164 471**
Base non exonérée qui continuera à subir les hausses (de base et de taux)	**1 054 978**

*Le Courrier de l'Ouest du 24/11/2017 annonçait pour St Léger 521560€ de dégrèvement sur un total 2017 de 765089€ de Taxe d'Habitation perçue (source : Sénat). Or la part communale représente 67,54% de la Taxe d'Habitation.

Taxe Foncière Propriétés Bâties (propriétaires)

COMMUNES (source CAC direction finances, service budget)	TFPB 2016	TFPB 2017	Evolution 2016/2017 en %
Cholet	27,72	27,99	0,97%
La Tessoualle	22,97	23,43	2,00%
Saint-Christophe du bois	22,86	23,08	0,96%
Le May sur Evre	22,31	22,64	1,48%
Bégrolles en Mauges	22,09	22,31	1,00%
Chanteloup-les-bois	22,02	22,24	1,00%
Nuaillé	21,79	22,01	1,01%
Saint-Léger sous cholet	**21,00**	**21,20**	**0,95%**
Lys Haut Layon		20,61	
Vezins	19,95	20,51	2,81%
La Romagne	20,13	20,33	0,99%
Trémentines	19,14	19,71	2,98%
Toutlemonde	18,85	18,91	0,32%
La Séguinière	16,96	17,22	1,53%
Mazières en Mauges	15,97	16,21	1,50%
Yzernay	16,08	16,08	
Maulévrier	15,79	16,03	1,52%

Années	Taux	Bases	Produits
2011	20,29%	1 680 000	340 872
2016	21,00%	2 047 729	430 023
2017	21,20%	2 083 574	441 754

En 2017 : le produit fiscal a augmenté de 2,73% par rapport à 2016 (+ 11731€), alors que le taux a progressé de 0,95 %.

Depuis 2011 : le produit de la Taxe Foncière Propriétés Bâties a augmenté de 29,60% (+ 100882€). Les bases ont progressé de 24,02 %.

Les raisons de ces augmentations sont identiques à celles de la TH. Toutefois il y a un décalage de deux ans par rapport à la TH compte tenu de l'exonération de la TFPB pendant 2 ans pour tous les locaux d'habitation.

Taxe Foncière Propriétés Non Bâties (propriétaires)

COMMUNES (source CAC direction finances, service budget)	Taux de TFPNB 2016	Taux de TFPNB 2017	Evolution 2016/2017 en %
Cholet	46,92	47,39	1,00%
Saint Christophe du Bois	46,81	47,28	1,00%
Bégrolles en Mauges	43,47	43,90	0,99%
Trémentines	42,45	43,72	2,99%
Le May sur Evre	42,97	43,61	1,49%
La Tessoualle	42,38	43,23	2,01%
Chanteloup-les-bois	42,09	42,51	1,00%
Saint-Léger sous cholet	**42,03**	**42,44**	**0,98%**
Mazières en Mauges	41,82	42,44	1,48%
Lys Haut Layon		41,34	
La Romagne	40,91	41,32	1,00%
Vezins	40,15	41,27	2,79%
Toutlemonde	40,37	40,50	0,32%
Nuaillé	40,00	40,00	0,00%
Yzernay	38,73	38,73	0,00%
La Séguinière	37,19	37,75	1,51%
Maulévrier	36,39	36,94	1,51%

Années	Taux	Bases	Produits
2011	40,60%	47 800	19 407
2016	42,03%	50 230	21 112
2017	42,44%	48 306	20 501

En 2017 : le produit fiscal a diminué de 2,89% par rapport à 2016 (- 611€). Cette baisse est due à la diminution des bases (disparition des terres agricoles).

Depuis 2011 : le produit de la Taxe Foncière Propriétés Non Bâties a augmenté de 5,64% (+ 1 094€).

Les bases ont augmenté de 1,06%.

COMPTE ADMINISTRATIF (résultats)

RECETTES de fonctionnement (hors opération d'ordre)	2011	2012	2013	2014	2015	2016	2017
013 - Atténuation des charges (remboursement assurances)	8 K€	7 K€	21 K€	5 K€	11 K€	35K€	40K€
70 - Produits et services (cantine…)	86 K€	96 K€	109 K€	114 K€	120K€	122K€	129K€
73 - Impôts et taxes	1207 K€	1305 K€	1326 K€	1339 K€	1389 K€	1 426K€	1515K€
74 - Dotations et participations	484 K€	482 K€	509 K€ (2)	401 K€ (2) (3)	423 K€ (3)	372K€	365K€
75 - Autres produits de gestion courante (location de salles…)	61 K€	64 K€	67 K€	66 K€	38 K€ (4)	67K€	75K€
77 - Produits exceptionnels	13 K€	7 K€	9 K€	1671 K€ (1)	13 K€	407K€ (5)	414K€ (5)
TOTAL (hors recettes exceptionnelles)	**1859 K€**	**1961 K€**	**2041 K€**	**1927 K€**	**1994 K€**	**2029K€**	**2138K€**
TOTAL avec les recettes exceptionnelles				**3596 K€ (1)**		**2429 K€ (5)**	**2538K€ (5)**

(1) Dont 129 K€ opération de la Prairie + 640 K€ vente Square des Paganes + 900 K€ avance ZAC du Martineau

(2) 74: versements du CEJ décalés en 2013 (120 K€) et 2014 (20 K€) et 1ère baisse de la DGF en 2014 (14K€).

(3) 74 : nouvelle recette à compter de 2014 subvention TAP (4K en 2014 et 16K€ en 2015) // 2015: dotation recensement 6k exclue

(4) 75 : arrêt loyers des Paganes le 01/01/2015 (39K€) // location salle de la Prairie (3K€ en 2015)

(5) 400K€ 2ème avance (2016) et 3ème avance (2017) ZAC du Martineau

Les recettes ont augmenté de 5,37% en 2017 par rapport à 2016 (hors recettes exceptionnelles).

RECETTES DE FONCTIONNEMENT

Répartition des recettes

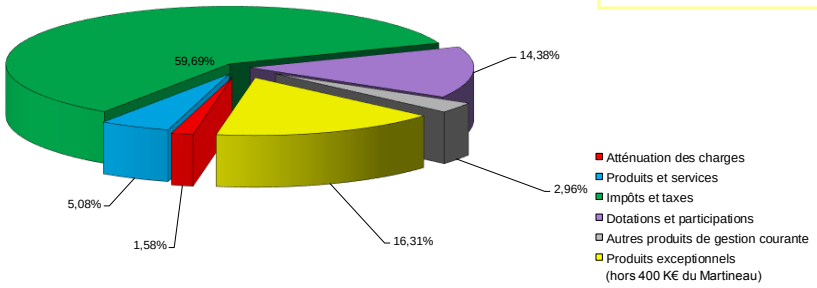

Evolution des recettes

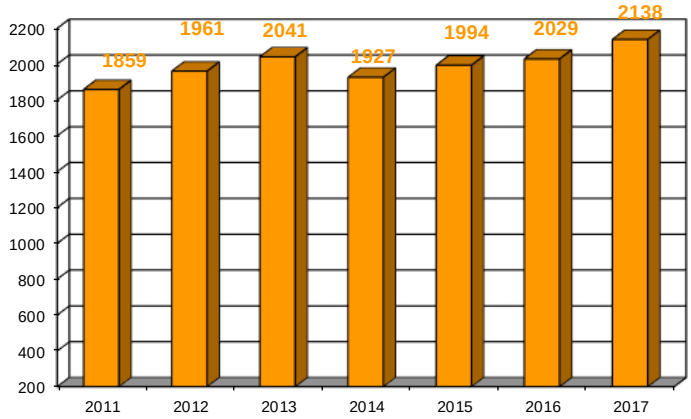

Les graphiques sont présentés hors opérations d'ordre, et avec le «total hors recettes exceptionnelles ».

COMPTE ADMINISTRATIF (résultats)

DEPENSES DE FONCTIONNEMENT (hors opérations d'ordre et régularisations comptables)	**2011**	**2012**	**2013**	**2014**	**2015**	**2016**	**2017**
011 - Charges à caractère général	431 K€	446 K€	562 K€	451 K€	421 K€	483k€ (5)	482k€
012 - Charges de personnel	682 K€	716 K€	713 K€	750 K€	830 K€ (4)	867K€ (6)	922K€ (1)
014 - Atténuation de produits (FPIC…)		3 K€	7 K€	11 K€	15 K€	23K€	15K€
65 - Autres charges de gestion courante	290 K€	289 K€	305 K€	330 K€	339 K€	349K€	337K€ (7)
66 - Charges financières	39 K€	30 K€	23 K€	29 K€	24 K€	36K€	43K€
DEPENSES DE FONCTIONNEMENT	**1442 K€**	**1484 K€**	**1610 K€**	**1571 K€**	**1629 K€**	**1758K€**	**1799K€**

(1) Hausse 2017 par rapport à 2016 : agent salle de la Prairie année pleine (+2K€), remplacement de 2 ATSEM en congé maladie (+38K€), remplacement maternités (+19K€), remplacement agent ST blessé (+10K€) assurance personnel cotisation 0 année (-20K€), revalorisation salariale de 0,6% en février 2017

(4) Hausse 2015 par rapport à 2014 : 6 mois de TAP en plus (+11 K€), 2 coordinateurs TAP (+6 K€) , remplacement 1 adjoint administratif pendant 9 mois (+20 K€), un agent restaurant scolaire en plus depuis septembre 2014 (+3 K€), assurance personnel (cotisation 2014 (fin de contrat) payée en 2013, cotisations 2015 et 2016 payée en 2015 (nouveau contrat), donc + 35 K€ en 2015).

(5) Hausse 2016 par rapport à 2015 : dépenses salle de la Prairie + 55k€, dont 26K€ assurance dommages ouvrages.

(6) Hausse 2016 par rapport à 2015 : un agent du restaurant scolaire en plus depuis juin 2016 (+ 1 849.49 €), agent salle de la Prairie depuis avril 2016 (+ 12 150.41 €), remplacement d'un agent cantine/ménage (8 mois + 4 mois sans cantine) (16 045,12 €), renforts administratifs temps plein pendant 3 mois (6 763.79 €) et mi-temps pendant 3 mois (4 017.85 €), embauche 6ème agent aux services Techniques (+ 22 131.49 €), TAP coordinateur (+ 6 mois) (3 871 €) assurance personnel cotisation 1 année (- 19K€). Revalorisation de 0.6% au 01/07/2016 (+ 2,5K€).

(7) Baisse interventions SIEML et subventions 2017 payées sur 2018

DEPENSES DE FONCTIONNEMENT 2017

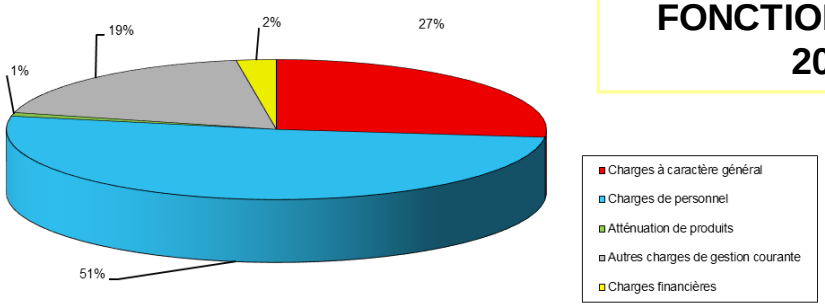

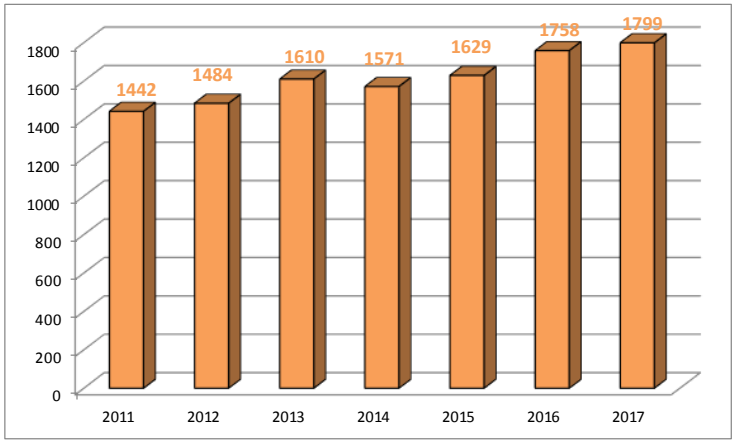

Les graphiques sont présentés hors opérations d'ordre et régularisations comptables.

COMPTE ADMINISTRATIF (résultats)

Hors produits exceptionnels (77), opération d'ordre (042), opération de régularisation (66) et remboursement exceptionnel (16)

	2011	2012	2013	2014	2015	2016	2017
Recettes de fonctionnement	1 859 K€	1 961 K€	2 041 K€	1 927 K€	1 994 K€	2029K€	2138K€
Dépenses de fonctionnement	1 442 K€	1 484 K€	1 610 K€	1 571 K€	1 629 K€	1758K€	1799K€
Résultat (CAF brute)	417 K€	477K€	431 K€	356 K€	365 K€	271K€	339K€
Remboursement du capital de la dette	209 K€	194 K€	200 K€	147 K€	146 K€ (1)	162K€	150K€ (2)
AUTOFINANCEMENT (CAF nette)	**208 K€**	**283 K€**	**231 K€**	**209 K€**	**219 K€**	**109K€**	**189K€**

(1)Hors remboursement anticipé emprunts des Paganes (96K€)
(2)Hors remboursement exceptionnel du prêt à 0% (149K€).

AUTOFINANCEMENT

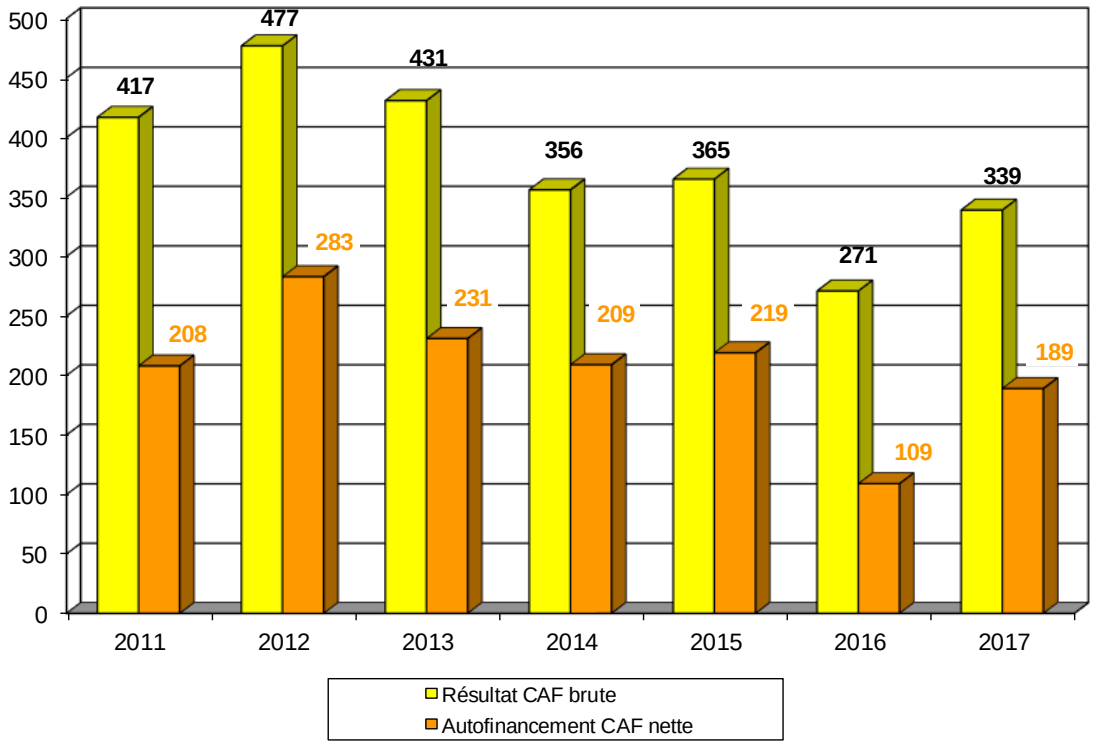

INVESTISSEMENTS en K€ (Opérations d'ordre exclues)

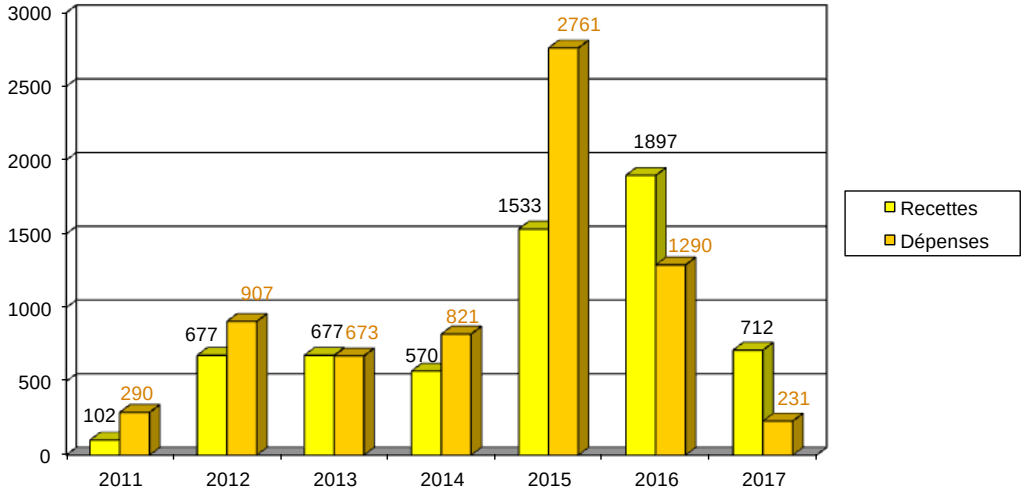

(1) Est exclus le remboursement exceptionnel du prêt à 0% (149K€)

(2) Sont exclues, les écritures d'ordre pour les ventes de terrains de la Prairie, les logements Square des Paganes, la régularisation emprunts en franc suisse, l'amortissement des dépenses du foyer du Landreau.

(3) Sont exclues, les écritures pour les pertes de changes emprunts franc suisse, intégration de frais d'étude

(4) Sont compris 600 K€ débloqués de l'emprunt salle des fêtes + 300 K€ emprunt « FCTVA »

(5) Est compris le remboursement emprunt des Paganes (96 K€).

(6) Est compris 900K€ débloqués de l'emprunt salle des fêtes.

ENDETTEMENT

LISTE DES EMPRUNTS PAR ORGANISME PRETEUR

(SITUATION AU 1ER JANVIER 2018)

Objet de la dépense	Organisme prêteur	Durée	Observations	Taux fixe	Montant initial emprunt	Capital restant dû au 1er Janvier 2018	Annuité prévue 2018
Maison vieux bourg Gare Terrain la Prairie	Crédit Agricole	2004-2018		4.4%	250 000,00 €	21 296,56 €	22 233,60 €
Rue d'Anjou	Crédit Mutuel Angers	2005 - 2019	Ancien emprunt en franc suisse	0.90%	151 768,27 €	68 211,12 €	34 451,76 €
Maison de l'Enfance 01/08	CRCA Cholet	2009-2023	Ancien emprunt en franc suisse	1.43%	324 633,98 €	222 606,12 €	40 085,36 €
Relance FCTVA	Caisse des dépôts	2015-2018		0,00%	298 446,00 €	149 223,00 €	149 223,00 €
				Totaux	**1 024 848,25 €**	**461 336,80 €**	**245 993,72 €**
Salle des fêtes	Crédit Mutuel	2015-2035	Début de l'emprunt octobre 2015.	2.65%	1 500 000,00 €	1 368 032,80 €	96 864,92 €
				Totaux	**2 524 848,25 €**	1 829 369,60 €	342 858,64 €

ENDETTEMENT

ANNEES	DETTE EN CAPITAL AU 1ER JANVIER	INTERETS	AMORTISSEMENTS	ANNUITES
2010	1 496 K€	56 K€	183 K€	239 K€
2011	1 388 K€	39 K€	209 K€	248 K€
2012	1 220 K€	30 K€	191 K€	221 K€
2013	1 029 K€	23 K€	200 K€	223 K€
2014	822 K€	29 K€ (1)	147 K€	176 K€
2015	677 K€	30 K€ (1)	242 K€ (2)	272 K€ (2)
2016	1 430 K€	35 K€	148 K€	183 K€
2017	2 129 K€	43 K€	300 K€ (3)	343 K€ (3)
2018	1 829 K€	40 K€	303 K€ (3)	343 K€ (3)
2019	1 527 K€	37 K€	134 K€	171 K€
2020	1312 K€	34 K€	102 K€	136 K€

(1)Hors régularisation emprunt en franc suisse pour les années antérieures (opération comptable de 44 K€ entre le 66 et 16).

En 2014 et 2015, pour les emprunts en franc suisse, la partie du remboursement du capital liée à la perte de change se paie au 66 et non au 16, ce qui explique l'augmentation des intérêts en 2014 et 2015.

(2) Dont 96 K€ de remboursement anticipé locatifs des Paganes

(3) Remboursement du prêt à taux zéro en 2 échéances de 149 223 € en 2017 et 2018.

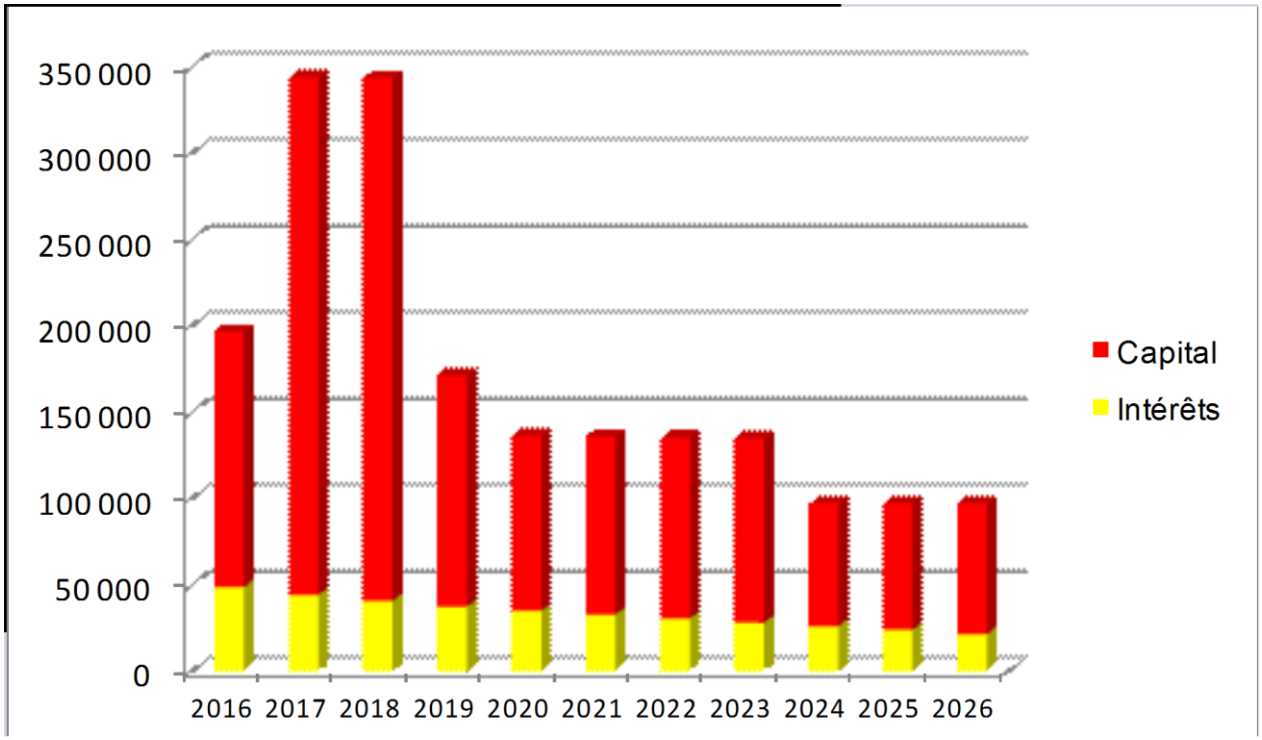

RATIO PAR HABITANT (Base population totale au 1er janvier : 2683 en 2014, 2659 en 2015, 2687 en 2016)	**SAINT LEGER**			**Moyenne Départementale communes de même strate (source : la Trésorerie, les ratios de niveau)**			**Moyenne Régionale communes de même strate**		
	2014	**2015**	**2016**	**2014**	**2015**	**2016**	**2014**	**2015**	**2016**
Recettes réelles de fonctionnement	718 €	750 €	883 €	772 €	746 €	775 €	813 €	794 €	841 €
Dépenses réelles de fonctionnement	589 €	613 €	633 €	599 €	609 €	586 €	638 €	647 €	621 €
Endettement au 31/12	252 €	749 € (2)	682 €	481 €	446 €	431 €	671 €	665 €	669 €
Capacité d'autofinancement nette de remboursement de dettes bancaires	74 €	81 € (1)	189 €	127 €	92 €	102 €	119 €	103 €	119 €

Base population totale notifiée au 1er janvier 2017 = 2744 hab.	**2017**
Recettes de fonctionnement / hab. (hors opération d'ordre)	779 € (3)
Dépenses de fonctionnement / hab. (hors opération d'ordre)	656 €
Endettement au 31/12/17 / hab.	666 €
Autofinancement / hab. (Capacité d'autofinancement nette) (RF-DF-amortissement de l'année)	69 €

Ratio de désendettement = dette totale au 31déc./CAF brute

Ratio de désendettement 2014 = 1.95

Ratio de désendettement 2015 = 3.92

Ratio de désendettement 2016 = 7.86

Ratio de désendettement 2017 = 5.40

(1) Sans le remboursement anticipé emprunt des Paganes (96 K€) / (2) emprunt salle des fêtes pris en compte
(3) Hors 3 acompte du Martineau (400 K€)

INTERCOMMUNALITÉ

ATTRIBUTION DE COMPENSATION	TP 2001	CHARGE NETTE Transférée	DOTATION	Intégration de l'ancienne DSC	Montant total Attribution Compensation 2017	Prévision 2018
2017	433 506 €	51 958 €	381 548 €	+ 46 374 €	427 922 € (2)	427 922 €

DOTATION DE SOLIDARITE COMMUNAUTAIRE	
2002	40 605,00 €
2003	59 968,00 €
2004	65 234,00 €
2005	67 005,00 €
2006	71 329,00 €
2007	56 705,00 €
2008	56 579,00 €
2009	56 358,00 €
2010	53 795,00 €
2011	46 763,00 €
2012	48 347,00 €
2013	45 331,00 €
2014	44 049,00 €
2015	46 374,00 €
2016	8 214,00 € (2)
2017	9 951,00 €
2018	5000 ?

PARTAGE DU PRODUIT DE LA TAXE FONCIERE DES ZONES GÉRÉES PAR LA CAC	
2013 1ère année	12 163,00 €
2014	4 220,00 €
2015	fin du dispositif

(2) La DSC de l'ADC a été intégrée fin 2016 à l'attribution de compensation, puis une nouvelle DSC « Agglomération du Choletais » a été votée : 8 214 €.

TAUX D'IMPOSITION

2016	ST LEGER SOUS CHOLET	MOYENNE DEPARTEMENTALE 2016 (communes de même strate)	MOYENNE REGIONALE 2016 (communes de même strate)
Taxe d'habitation	15,44	15,11	16,70
Taxe foncière sur les propriétés bâties	21,00	22,78	18,12
Taxe foncière sur les propriétés non bâties	42,03	41,91	43,30

2017	ST LEGER SOUS CHOLET
Taxe d'habitation	15,59
Taxe foncière sur les propriétés bâties	21,20
Taxe foncière sur les propriétés non bâties	42,44

Proposition des taux d'imposition

	Bases d'imposition 2017	Bases 2018 = 2017 + 1,2 % de revalorisation	Taux 2017	Proposition d'augmentation des taux pour 2018		
				+ 0,5 %	+ 0,75 %	+ 1,00 %
Estimation compensation exoneration TH (figée)	2 259 539		15,59			
Estimation TH non exonérée	1 054 978	1 067 637	15,59	15,67	15,71	15,75
TFPB	2 083 574	2 108 576	21,20	21,31	21,36	21,41
TFPNB	48 306	48 306 *	42,44	42,65	42,76	42,86
*** +1,2 % non appliqué sur la TFNB**						

	Produits 2017	Simulation produits 2018 à taux inchangés	Simulation produits 2018 avec augmentation des taux		
			+ 0,5 %	+ 0,75 %	+ 1%
Estimation compensation exoneration TH (figée)	352 262 €	352 262 €	352 262 €	352 262 €	352 262 €
Estimation TH non exonérée	164 471 €	166 444 €	167 298 €	167 725 €	168 152 €
TFPB	441 754 €	447 018 €	449 337 €	450 391 €	451 446 €
TFPNB	20 501 €	20 501 €	20 602 €	20 655 €	20 703 €
Total	**978 988 €**	**986 225 €**	**989 499 €**	**991 033 €**	**992 563 €**
Gain par rapport à 2017		**7 237 €**	**+ 10 511 €**	**+ 12 045 €**	**+ 13 575 €**
NB : perte due à l'exonération d'une partie de la TH		- 4 227 €	- 6 057 €	- 6 972 €	- 7 886 €

TAUX 2018

Au vu de la situation financière
et des investissements projetés,
la Commission finances propose
une augmentation uniforme des taux de + 0,5%

A l'unanimité, le Conseil municipal,

DECIDE une augmentation uniforme des taux d'imposition de 0,5 % pour 2018.

FONCTIONNEMENT DE LA SALLE DE LA PRAIRIE (Coût TTC)

DEPENSES	2017	2016
PERSONNEL (temps administratif non compté) . Un titulaire (100%) (Salaire brut chargé) = 14 149,49 € . Une personne supplémentaire (Nbre d'heures = 69,50 x coût horaire 2017 = 15,53) = 1 079,34 € . Intervention Services Techniques (Nbre d'heures = 691 x coût moyen horaire des ST = 21,30) = 14 718,30 €	29 947,13 €	32 491,91 €
ASSURANCES (6161) (10,02% prime dommages aux biens)	518,32 €	515,16 €
ELECTRICITE (60612)	14 663,88 €	10 471,06 €
TELECOM (6262)	1 263,41 €	1 748,48 €
EAU (60611)	366,38 €	683,40 €
ENTRETIEN ET EQUIPEMENTS (F et I) (service "salle des Fêtes" sauf autres rubriques)	10 355,38 €	8 805,74 €
MAINTENANCE (6156)	1 523,18 €	
REMBOURSEMENT ARRHES (658)	875,00 €	68,00 €
SOLDE NEGATIF DE TVA (sur les locations de toutes les salles communales)	4 901,00 €	0,00 €
TOTAL GENERAL DES DEPENSES	**64 413,68 €**	**54 783,75 €**
ESTIMATION AMENAGEMENT ESPACE CONVIVIAL (matériaux, location matériel, personnel)	12 699,07 €	
TOTAL DES DEPENSES hors Espace Convivial	**51 714,61 €**	
RECETTES		
LOCATIONS (752)	55 443,70 €	33 725,00 €
VAISSELLE (758)	239,13 €	55,17 €
REMBOURSEMENT SINISTRES (7788) + 70878	6 212,56 €	/
TOTAL GENERAL DES RECETTES	**61 895,39 €**	**33 780,17 €**
SOLDE GENERAL	**-2 518,29 €**	**-21 003,58 €**
SOLDE HORS ESPACE CONVIVIAL	10 180,78 €	

Principales dépenses proposées en 2018 (TTC) Hors Emprunt

NATURE DE LA DEPENSE	OBSERVATIONS	Fonct. (F) Invest. (I)	PRIORITES ET PRIX TTC					
			1		2		3	
MAIRIE								
aménagement accueil		I					X	
porte d'entrée principale	Brouard	F					X	4 590,00
POLE CULTUREL								
tableau blanc		F	X	150,00				
BIBLIOTHEQUE								
pose d'une boîte de retour de livre accessible de l'extérieur			X					
EGLISE								
démoussage des murs et toitures	Sté ATILA 23115,50 €	F						
ventilation	CVG Ciel / Delestre 3173,28	I	X					
remplacement des chauffages		F	X	16 303,00				
ANCIEN ESPACE JEUNES (annexe CSI)								
réhabilitation des deux pièces communales		F					X	
MAISON DE L'ENFANCE								
puits de lumière	(voir avec l'extension)	I	X					

Principales dépenses proposées en 2018 (TTC) Hors Emprunt

NATURE DE LA DEPENSE	OBSERVATIONS	Fonct. (F) Invest. (I)	PRIORITES ET PRIX TTC					
			1		2		3	
ANCIENNE MAIRIE								
repeindre les 3 murs du fond à l'étage	ST	F	X					
pose d'un tableau blanc	acheté / ST	F	X					
HANGAR DE LA GARE								
aménagement intérieur		I	X	5 000,00				
SALLES DE SPORT BLEUE								
marquage sol des lignes bleues	Traces et Sols	F	X	720,00				
peinture vestiaires 1 et 2	ST	F	X	250,00				
nettoyage des murs et poutres des deux salles	ASP / Nova	F	X	3 960,00				
échelle en crinoline pour accès toiture	Escalanjou	I	X	1 900,80				
RESTAURANT SCOLAIRE / FOYER								
remise en état des murs de la plonge complète		F	X	7 505,82				
Option remise en état des murs de la demi plonge	4 467,36 €	F	X					
Remplacement cloison	Amiot	F					X	10 766,40
remplacement deux portes + Une fenêtre	Brouard	F	X	11 238,00				
remplacement bac à graisse (fourniture seule)		F	X	1 826,51				
remplacement urinoirs par des cuvettes		I						
15 tables		I	X	3 291,12				
4 feux		I	X	4 908,00				
10 chaises de petits		I	X	771,80				
tablette / logiciel de pointage	non retenu	I						
sauteuse	non retenu 18 420 €	I						

Principales dépenses proposées en 2018 (TTC) Hors Emprunt

NATURE DE LA DEPENSE	OBSERVATIONS	Fonct. (F) Invest. (I)	PRIORITES ET PRIX TTC					
			1		2		3	
ECOLE PUBLIQUE								
démoussage de la couverture	ST - Sté ABBA	F	X	1 021,95				
refaire peintures de l'atrium/couloir et entrée et 2 classes		F					X	
remplacement dalles plafond atrium/couloir et entrée	ST	F			X	1 700,00		
pose sol souple aire de jeux		I	X	1 500,00				
nettoyage verrière atrium	ST	F	X					
ligne de vie pour sécurisation travaux sur toiture et gouttière		I	X	14 280,00				
renouvellement mobilier 1 classe			X	4 693,80				
FOYER DU FOOT								
remplacer les radiateurs	ST	F			X	1 867,35		
BOULODROME								
remplacer des projecteurs extérieurs		F	X	2 200,00	X	2 200,00		
pose de chauffages, piste intérieure								
SALLE PING PONG								
pose vasque, miroir, distributeur de papier	ST	F	X					
nettoyage de la couverture	ST - Sté ABBA	F	X	617,64				

Principales dépenses proposées en 2018 (TTC) Hors Emprunt

NATURE DE LA DEPENSE	OBSERVATIONS	Fonct. (F) Invest. (I)	PRIORITES ET PRIX TTC					
			1		2		3	
SALLE DE LA PRAIRIE								
Harnais		F	X					
ADAP	ST	F	X	17 950,00				
allée des Bois investissement (le long Prateria)		I	X	12 806,04				
allée des Bois fonctionnement (réfection trottoirs + bicouche)		F	X	17 096,91				
rallonger place stationnement bac à verre près de l'étang	ST	F	X	1 000,00				
entretien voirie annuel		F	X	17 997,52				
éclairage public réfection (17000) + W divers		I	X	23 000,00			X	7 000,00
guirlandes		I	X	5 000,00				
radar pédagogique	Nadia	I	X	3 249,96				
broyeur		I	x	11 000,00				
robot de tonte		I	x	15 000,00				
ou changement tondeuse 3060 (total 30.000 €)		I					x	15 000,00
réparation tondeuse		F	X	2 916,20				
machine à nettoyer les pinceaux (subvention jusqu'à 80%)		I	x	3 168,00				
enveloppe matériel ST		I	x	2 000,00				

	Priorité indéterminée (hors option mur cantine)	Priorité 1	Priorité 2	Priorité 3
	30 940,34 €	**214 323,07**	**5 767,35**	**37 356,40**

TOTAL DES 4 PRIORITES :	**288 387,16 €**

Autres dépenses d'investissement engagées au 12/02/2018 ou proposées en 2018 (TTC) (hors remboursement d'emprunt)

Ecole publique	alarme	5 802,30 €	I	réalisée
Mairie	alarme	3 024,04 €	I	réalisée
	photocopieur accueil	2 520,00 €	I	1
	rayonnage	700,00 €	I	1
	ordinateur mairie	1 800,00 €	I	1
	serveur + sauvegarde mairie	10 000,00 €	I	1
Travaux Cesbron Lavau	2ème tranche + avaloirs 7000 €	53 825,20 €	I	engagés
Extension maison de l'enfance	achat terrain (+ frais géomètre et notariés)	25 000,00 €	I	1
	maîtrise d'œuvre et travaux	450 000,00 €	I	1
Hangar de la gare	construction	31 400,00 €	I	engagé
Cimetière	régularisation de l'extension	2 500,00 €	I	réalisée
Salle de la Prairie	Mur anti-bruit	80 000,00 €	I	engagé
Eclairage public 2017	rénovation annuelle + divers	38 730,00 €	I	réalisée
Petit Pré	Chalet pour rangement	1 578,00 €	I	enagagé
Nouvelle buvette foot		50 000,00 €	I	1
Etude du Vieux Bourg		3 000,00 €	I	1
Equipement	Videoprojecteur	750,00 €	I	1

PRÉPARATION DU BUDGET PRIMITIF

DESIGNATION	MONTANT 2014		MONTANT 2015		MONTANT 2016		MONTANT 2017		PROPOSITION 2018	
	augmentation	montant	augmentation	montant	augmentation	montant	augmentation	montant	augmentation	montant
CCAS		4 200,00 €		4 200,00 €		3 640,00 €		4 200,00 €		6 000,00 €
FOURNITURES SCOLAIRES ECOLE PUBLIQUE										
Ecole élémentaire et maternelle (par élève)	+ 1 %	26,88 €	+ 0,5 %	27,01 €	0 %	27,01 €	0 %	27,01 €	+ 0,50 %	27,15 €
CAISSE DE L'ECOLE PUBLIQUE										
Ecole maternelle	+ 1 %	1 336,83 €	+ 0,5 %	1 343,51 €	0 %	4 964,42 €	0 %	4 964,42 €	+ 0,5 %	4 989,24 €
Ecole élémentaire	+ 1 %	1 995,75 €	+ 0,5 %	2 005,72 €						
Caisse commune	+ 1 %	1 607,16 €	+ 0,5 %	1 615,19 €						
RESTAURANT SCOLAIRE										
Repas ALSH	+ 1,5%	3,82 €	+ 1,5%	3,88 €	+ 1 %	3,92 €	+ 1 %	3,96 €	+ 1 %	4,00 €
Repas restaurant scolaire enfants	+ 0,05 %	3,35 €	+ 1 %	3,38 €	+ 1 %	3,41 €	+ 1 %	3,44 €	+ 1 %	3,47 €
Repas restaurant scolaire adultes	+ 0,10 %	6,85 €	+ 1 %	6,91 €	+ 1 %	6,98 €	+ 1 %	7,04 €	+ 1 %	7,11 €
ECOLE PRIVEE - contrat d'association avec l'école "Les Tilleuls" (part/élève)										
Maternelle	+ 1,2 %	1 012,56 €	+ 1 %	1 022,67 €	+ 1 %	1 032,00 €	- 0,68 %	1 025,00 €	reporté au conseil de mars	
Elémentaire	+ 2 %	275,97 €	+ 1 %	278,78 €	- 0,87 %	276,36 €	- 2,30 %	270,00 €		
MEDIATHEQUE										
Achat livres	+ 100 €	5 200,00 €		5 200,00 €		5 200,00 €		5 200,00 €		5 200,00 €
Fonctionnement		1 100,00 €		1 100,00 €		1 100,00 €		1 100,00 €		1 100,00 €

A l'unanimité,

Le Conseil municipal VALIDE ces augmentations.

ETUDE SUBVENTION AELA – BUDGET 2018

A.E.L.A	Budget 2015	Budget 2016	Subvention 2017		Subvention 2018			
	Réalisé	Réalisé	demandée	proposée	demandée	proposée	accordée	observations
Coordination	7 600,00	7 600,00	8 000,00	7 700,00	7 800,00	7 800,00		
Multi accueil	36 000,00	36 000,00	37 000,00	36 500,00	36 500,00	36 500,00		
Periscolaire	14 600,00	31 200,00	31 000,00	31 000,00	31 000,00	31 000,00		
accueil de loisirs	33 600,00	17 000,00	17 550,00	17 500,00	17 800,00	17 800,00		
s/s TOTAL 1	**91 800,00**	**91 800,00**	**93 550,00**	**92 700,00**	**93 100,00**	**93 100,00**		
Matinées récréatives	235,00	271,60	310,40	310,40	254,80	254,80		13 Ass. Mat. x 19,60€
Mat. récréat. Matériel	0,00	0,00	0,00	0,00				
éveil corporel	235,00	368,60	310,40	310,40	0,00	0,00		pas d'activité en 2018
éveil corporel Matériel	0,00		0,00	0,00	0,00	0,00		
maintenance ANALYS° (1)	235,73	239,25	354,07	354,07	245,23	245,23		
soutien admin. La Sèg.° (1)	7 098,01	7 165,01	7 213,19	7 213,19	7 870,59	7 870,59		
s/s TOTAL 2	**7 803,74**	**8 044,46**	**8 188,06**	**8 188,06**	**8 370,62**	**8 370,62**		
TOTAL AELA	**99 603,74**	**99 844,46**	**101 738,46**	**100 888,06**	**101 470,62**	**101 470,62**		
prestations CAF/n-1	*77 400,98*	*67 802,19*	*69 000,49*	*69 000,49*	*69 828,83*	*69 828,83*		
RESTE à charge	22 202,76	32 042,27	32 737,57	31 887,57	31 641,79	31 641,79		

pour 2018 le CEJ (bilan année 2017) =76366,45€ dont coordination Enfance CSI 1695,11 et coordination TAP 4842,51€

(1) Montant budget N = Factures de la Séguinière reçues fin N-1 ou début N

ETUDE SUBVENTION SOCIAL ET DIVERS – BUDGET 2018

CENTRE SOCIAL	référence 2017				Proposition pour 2018				
	Subventions		Matériel		Subventions		Matériel		
	demandée	réalisé	prévu	réalisé	demandée	proposée	demandé	proposé	Total
Espaces jeunes	0	0,00	0,00		300	300,00	0,00		
Chantiers Jeunes (provision)	500,00	*500,00*			1100,00	*1000,00*			
C.S.I coord.enfance *	3600,00	3600,00			3600,00	3600,00			
TOTAL SOCIAL	***4100,00***	***4100,00***			***5000,00***	***4900,00***			
Subvention CAF // à année n-1	**1695,11**	**1695,11**			**1695,11**	**1695,11**			
reste à charge communal	2404,89	2404,89			3304,89	3204,89			

* dans le Contrat Enfance Jeunesse

DIVERS	référence 2017				Proposition pour 2018				
	Subventions		Matériel		Subventions		Matériel		
					demandée	proposée	demandé	proposé	Total
A.D.M.R. Familles	500,00	500,00			500,00	500,00			
Prévent.Routière		91,00				100,00			
MAM						*200,00*			
TOTAL DIVERS		*591,00*				*800,00*			

A l'unanimité,

Le Conseil municipal VALIDE l'ensemble des propositions de subvention du domaine social.

EVOLUTION DES TARIFS ASSOCIATIFS DEPUIS 2014

Catégorie	Base de calcul	2014	2015	2016	2017	Proposition pour 2018	Evolution depuis 2014
SPORTS	par jeune moins de 18 ans	19,20 €	19,40 €	19,40 €	19,40 €	19,60 €	2,08%
	par adulte St Légeois	9,60 €	9,70 €	9,70 €	9,70 €	9,80 €	2,08%
Forfait Association		195,00 €	195,00 €	195,00 €	195,00 €	200,00 €	2,56%
A P E des Ecoles	par élève	10,00 €	10,25 €	10,25 €	10,25 €	10,35 €	3,50%

SUBVENTIONS ET FINANCEMENT DE MATERIEL EN 2018 POUR LA VIE ASSOCIATIVE

				EXERCICE 2018					
				Demandes des associations					
ASSOCIATIONS	Subventions versées en 2017			Total subventions Jeunes + Adultes	Matériel demandé et location de salle	Total	PROPOSITION DE LA COMMISSION		
SPORTS	Subvention	Matériel	Total	Subvention	Matériel	Total	Subvention	Matériel	Total
Athlétisme	870,80		870,80	744,80		744,80	744,80	0,00	744,80
Basket	2 551,00	199,99	2 750,99	2 332,40	187,78	2 520,18	2 332,40	187,78	2 520,18
Sl Léger Cyclisme	213,40		213,40	176,40	93,98	270,38	200,00	93,98	293,98
Sl Léger Cyclotourisme	195,00		195,00	195,00		195,00	200,00	0,00	200,00
St Léger Cyclotourisme divers : remboursement bac à ordures randonnée du boudin :	91,71		91,71	91,71		91,71	91,71	0,00	91,71
Passion Danse	1 105,80	69,60	1 175,40	901,60		901,60	901,60	0,00	901,60
Football	2 706,30	69,99	2 776,29	3 273,20	159,00	3 432,20	3 273,20	159,00	3 432,20
Football divers : transport des jeunes maximum 925 € :	925,00		925,00	925,00		925,00	925,00	0,00	925,00
Pétanque	640,20	107,97	748,17	421,40		421,40	421,40	0,00	421,40
Volley Ball	232,80		232,80	196,00	533,36	729,36	200,00	533,36	733,36
TOTAL SPORTS	9 532,01	447,55	9 979,56	9 257,51	974,12	10 231,63	9 290,11	974,12	10 264,23
LOISIRS				Subvention	Matériel	Total	Subvention	Matériel	Total
LOISIRS				Subvention	Matériel	Total	Subvention	Matériel	Total
Comité des Fêtes	195,00		195,00	200,00		200,00	200,00	0,00	200,00
Comité des fêtes divers : remboursement bac ordures	135,00		135,00	135,00		135,00	135,00	0,00	135,00
Union des Pêcheurs	195,00		195,00	200,00		200,00	200,00	0,00	200,00
Badminton	195,00		195,00	200,00	119,94	319,94	200,00	119,94	319,94
Ping Pong Loisir			0,00	Ne demandent rien			0,00	0,00	0,00
Menth'à l'eau	195,00		195,00	200,00		200,00	200,00	0,00	200,00
Chœur du Lac			0,00	Association dissoute en 2017			0,00	0,00	0,00
Chorale de l' Amitié	195,00		195,00	200,00		200,00	200,00	0,00	200,00
Le Pinceau léger	195,00		195,00	200,00		200,00	200,00	0,00	200,00
Club de la Gaieté	195,00		195,00	200,00		200,00	200,00	0,00	200,00
En Equilibre (Yoga)	195,00	97,53	292,53	200,00	125,00	325,00	200,00	125,00	325,00
ACLI	195,00		195,00	200,00		200,00	200,00	0,00	200,00
A A A	195,00		195,00	200,00		200,00	200,00	0,00	200,00
Divers Danses	195,00		195,00	200,00		200,00	200,00	0,00	200,00
LC Danser en couple	195,00		195,00	200,00		200,00	200,00	0,00	200,00
Danse pour Elles	195,00		195,00	200,00		200,00	200,00	0,00	200,00
TOTAL LOISIRS	2 670,00	97,53	2 767,53	2 735,00	244,94	2 779,94	2 735,00	244,94	2 979,94
CULTURE	Subvention	Matériel	Total	Subvention	Matériel	Total	Subvention	Matériel	Total
Bibliothèque Saint-Légeoise	350,00		350,00	350,00		350,00	350,00		350,00
Les Amis de Léo	195,00		195,00	200,00		200,00	200,00		200,00
Les Amis de Léo divers : bateau lavoir	159,00		159,00	3 380,00		3 380,00	1 000,00		1 000,00
Fous du Roy	688,70	150,00	838,70	725,20	150,00	875,20	725,20	150,00	875,20
GASMA	535,00		535,00	535,00		535,00	535,00	0,00	535,00
Marasu / Roumanie	0,00		0,00	Ne demandent rien			0,00	0,00	0,00
TOTAL CULTURE	1 927,70	150,00	2 077,70	5 190,20	150,00	5 340,20	2 810,20	150,00	2 960,20

DIVERS				Subvention	Matériel	Total	Subvention	Matériel	Total
Entente des mauges Animateur pour les Ecoles	1 170,00		1 170,00	1 584,00		1 584,00	1 584,00	0,00	1 584,00
Entente des mauges Sport Adapté 0 adhérents St Légeois	150,00		150,00			0,00	0,00	0,00	0,00
ACPG / CATM	372,00		372,00	372,00		372,00	372,00	0,00	372,00
La Croix d'or	91,00		91,00	100,00		100,00	100,00	0,00	100,00
Les Amis de la Santé	91,00		91,00	100,00		100,00	100,00	0,00	100,00
Restos du Cœur	91,00		91,00	100,00		100,00	100,00	0,00	100,00
APAHRC	91,00		91,00	Pas de demande pour 2018			0,00	0,00	0,00
Placomusophiles Pays de Loire	195,00		195,00	200,00		200,00	200,00	0,00	200,00
Carisport	195,00	155,00	350,00	200,00	80,00	280,00	200,00	80,00	280,00
APE Publique (10,35 € / élève)	2 367,75		2 367,75	2 373,00		2 373,00	2 373,00	0,00	2 373,00
Secrétariat	230,00		230,00	230,00		230,00	230,00	0,00	230,00
Ecole Publique : classe de mer	0,00		0,00			0,00	0,00	0,00	0,00
APE Privée (10,35 € / élève)	1 158,25		1 158,25	1 344,00		1 344,00	1 344,00	0,00	1 344,00
Secrétariat	230,00		230,00	230,00		230,00	230,00	0,00	230,00
Femmes de Charisme	Nouvelle Association			200,00		200,00	200,00		200,00
Forum Téléthon	195,00		195,00	Association dissoute en 2017			0,00	0,00	0,00
TOTAL DIVERS	6 627,00	155,00	6 782,00	7033,00	80,00	6913,00	7033,00	80,00	7113,00
TOTAL SPORTS + LOISIRS + CULTURE + DIVERS	20 756,71	850,08	21 606,79	24 143,71	1 449,06	25 192,77	21 868,31	1 449,06	23 317,37
Budget Formation			400,00			400,00	Budget Formation		400,00
Budget Educateurs sportifs			1 600,00			1 600,00	Budget Educateurs sportifs		1 600,00
Budget Total 2017			23 606,79	24 143,71	1 449,06	27 192,77			25 317,37

A l'unanimité,

Le Conseil municipal APPROUVE l'ensemble de ces propositions de subventions.

5 – SUBVENTION AU CONTRAT D'ASSOCIATION OGEC DE L'ECOLE PRIVEE

Sujet reporté au Conseil suivant.

6 – FIN DE LA ZAC DU MARTINEAU

Les 3 tranches de la ZAC du Martineau sont achevées.
Au total, 204 logements ont été construits, dont 24 logements sociaux.

Sèvre Loire Habitat a rétrocédé la voirie de la dernière tranche à la Commune le 29 janvier dernier.

Le bilan financier définitif laisse apparaître un résultat de 1 865 997 €.
1 700 000 € d'acomptes ont déjà été versés.
La Commune a reçu récemment 150 000 € et percevra le solde de 15 997 € dans les prochaines semaines.

A l'unanimité,

Le Conseil donne quitus à Sèvre Loire Habitat suite à l'exécution totale de la convention publique d'aménagement et clôture la ZAC du Martineau au 31 décembre 2017.

7 – MODIFICATION DU REGIME D'ASTREINTE DES SERVICES TECHNIQUES

Sujet reporté dans l'attente de l'avis du Comité technique.

8 – SUBVENTION POUR LA CLASSE ULIS DU MAY SUR EVRE

L'Ecole Jean Moulin du May-sur-Evre possède une classe ULIS accueillant 12 élèves en situation de handicap, dont un enfant domicilié à St Léger.
Notre Commune ne possédant pas ce genre de structure, nous participons déjà financièrement à la scolarité (361,21 € en 2017).

L'enseignante et l'Association des Parents d'Elèves organisent un projet en lien avec le monde animal, pour contribuer à l'épanouissement personnel des enfants.
Elles nous sollicitent à hauteur de 20,42 € pour le transport.
La Commune du May-sur-Evre a déjà répondu favorablement pour ses enfants.

A l'unanimité,

Le Conseil ACCORDE une subvention de 20,42 € à l'APE de l'école Jean Moulin du May sur Evre.

9 – COMPTES-RENDUS DES COMMISSIONS

9-1 - CADRE DE VIE

- PLUI : demande de révision pour un petit lotissement derrière le Martineau et derrière la salle de la Prairie.
- Salle des Fêtes : mise en place d'une palissade grillagée de protection autour des jeux.
- Budget fleurissement en légère hausse, notamment pour préparer le passage du tour de France.
- Quartier Cesbron-Lavau : fuite de gaz due aux travaux d'assainissement, sans conséquence.
  Empierrement de l'étang quasiment terminé.
- Hangar de la Gare : maçonnerie terminée. En attente de la pose du bardage.
- Déchèterie commencée. Les travaux s'étaleront sur toute l'année.

9-2 - VIE ASSOCIATIVE/COMMUNICATION

- Conseil Municipal d'Enfants : le projet d'une fresque est en cours à l'arrière des vestiaires du football, pour une réalisation début mai.

10 - CALENDRIER

FEVRIER			
Lundi	19	Conseil AdC	18h30
Mercredi	21	Réunion de travail du Conseil	20h00

MARS			
Lundi	5	Bureau AdC	18h00
		Commission Cadre de Vie	20h30
Mardi	6	Commission Intercommunalité	19h45
Vendredi	9	Commission Appel d'Offres	18h00
Vendredi	9	Conseil Municipal exceptionnel	19h00
Lundi	12	Commission Vie Sociale	20h00
Mardi	13	Commission Finances	18h15
Lundi	19	Conseil AdC	18h30
Mardi	20	Commission Vie Associative/Communication	20h30
Vendredi	23	Conseil Municipal	20h00