

CONSEIL MUNICIPAL

Séance du 22 février 2019

ORDRE DU JOUR

- | | |
|--|----------------|
| 1 - APPROBATION DU PROCES-VERBAL DU CONSEIL DU 11/01/2019 | <i>Page 2</i> |
| 2 - PRESENTATION DE LA SITUATION FINANCIERE DE LA COMMUNE | <i>Page 2</i> |
| 3 - VOTE DES TARIFS RESTAURANT SCOLAIRE 2019/2020 | <i>Page 14</i> |
| 4 - VOTE DE LA SUBVENTION CONTRAT D'ASSOCIATION OGEC ECOLE PRIVEE ST-CHARLES | <i>Page 14</i> |
| 5 - VOTE DES SUBVENTIONS 2019 | <i>Page 15</i> |
| 6 - SIEML : TRAVAUX | <i>Page 19</i> |
| 8 - COMPTE RENDU DES COMMISSIONS | <i>Page 20</i> |
| 9 - CALENDRIER | <i>Page 20</i> |

PROCES - VERBAL DE SEANCE

L'an Deux mille dix neuf, le vingt-deux février, le Conseil municipal de la Commune de ST LEGER SOUS CHOLET dûment convoqué le 15 février 2019, s'est réuni en session ordinaire à la Mairie, sous la présidence de M. Jean-Paul OLIVARES, Maire de la Commune.

Membres présents : Jean-Paul OLIVARES, Jean-Pierre JOSELON, Christian USUREAU, Jean-Robert TIGNON, Claire BIMIER, Dominique COUSIN, Rachel SCELO, Isabelle ROMBI, Chantal RIPOCHE, Jean-Luc HAMARD, Magalie TIGNON, Patricia BUTAULT, Céline FROGER.

Membres excusés : Jean-Louis CILLON (pouvoir à Isabelle ROMBI), Pascal DANIEAU (pouvoir à Céline FROGER), Michel LENORMAND (pouvoir à Patricia BUTAULT), Marie-Françoise CEUS (pouvoir à Chantal RIPOCHE), Olivier BACLE (pouvoir à Magalie TIGNON), Laurence TISSEROND (pouvoir à Claire BIMIER), Bruno GUEDON (pouvoir à Jean-Pierre JOSELON).

Secrétaire de séance : Claire BIMIER

1- APPROBATION DU PROCES-VERBAL DU CONSEIL DU 11 JANVIER 2019

APPROUVÉ à l'unanimité.

2- PRESENTATION DE LA SITUATION FINANCIERE DE LA COMMUNE

Évolution de la fiscalité
de la commune depuis 2012

PRÉAMBULE

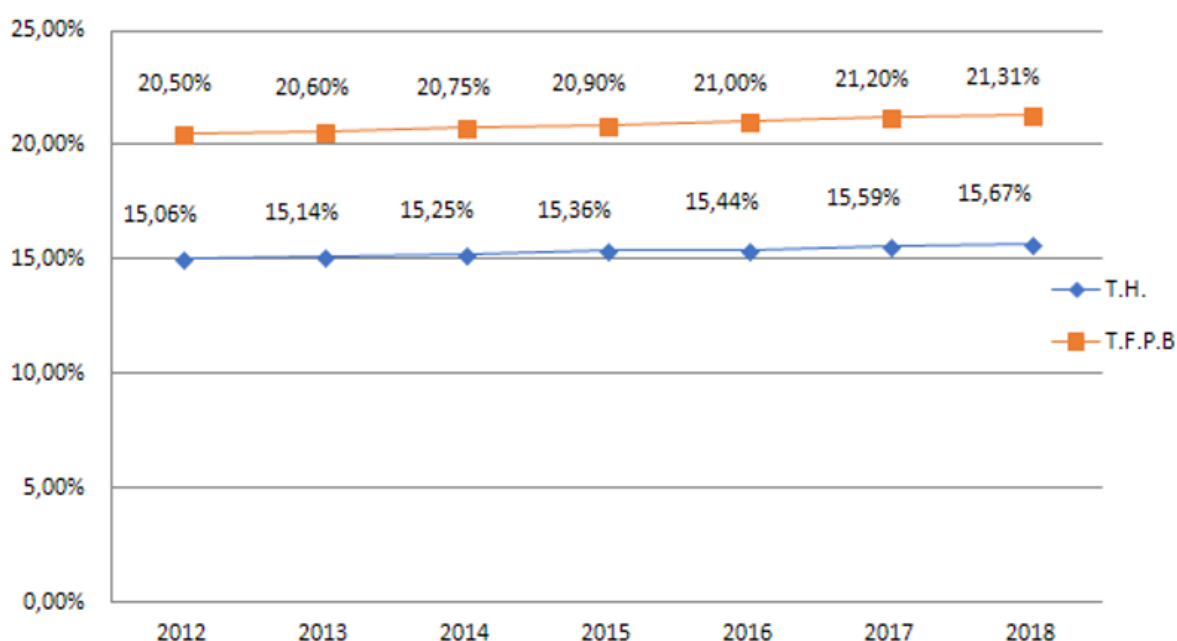
	Taux de la taxe d'habitation	Taux de la taxe foncière propriétés bâties	Revalorisation forfaitaire des bases	Inflation (INSEE, indice des prix à la consommation (IPC) sur un an, en décembre N-1, donné en janvier N+1) (cf INSEE, "informations rapides")
2012	+ 1,01 %	+ 1,03 %	+ 1,80 %	+ 1,30 %
2013	+ 0,53 %	+ 0,49 %	+ 1,80 %	+ 0,70 %
2014	+ 0,73 %	+ 0,73 %	+ 0,90 %	+ 0,10 %
2015	+ 0,73 %	+ 0,73 %	+ 1%	+ 0,20 %
2016	+ 0,53 %	+ 0,48 %	+ 1%	+ 0,6 %
2017	+ 0,97 %	+ 0,95 %	+ 0,40%	+ 1,2 %
2018	+0,51 %	+ 0,52 %	+1,2 %	+ 1,8 %

Pour 2019, les différents organismes prévoient une inflation de 1,6%.

Le dernier indice de prix des dépenses communales n'est pas connu.

L'évolution de base des impôts locaux pour 2018 sera de +2,2% (coefficient de revalorisation des valeurs locatives de 1,022).

LES TAUX D'IMPOSITION



Entre 2012 et 2018, il y a eu une progression de 4,05% du taux de la TH et de 3,95% du taux de la TFPB.

COMMUNES (source CAC direction finances, service budget)	Taux de TH 2017	Taux de TH 2018	Evolution 2017/2018 en %
Lys Haut Layon	16,51	17,51	6,06%
Cholet	16,68	16,85	1,02%
St-Christophe du bois	16,67	16,84	1,02%
St-Léger sous Cholet	15,59	15,67	0,51%
La Romagne	15,41	15,49	0,52%
Le May sur evre	15,17	15,17	0,00%
La Tessoualle	14,68	14,68	0,00%
Bégrolles en Mauges	14,52	14,67	1,03%
Nuaillé	14,29	14,43	0,98%
Chanteloup-les-bois	13,78	13,92	1,02%
Vezins	13,70	13,84	1,02%
La Séguinière	13,36	13,49	0,97%
Trémentines	12,97	13,23	2,00%
Toutlemonde	12,51	12,55	0,32%
Maulévrier	11,48	11,71	2,00%
Yzernay	11,33	11,33	0,00%
Mazières en Mauges	10,37	10,47	0,96%

Taxe d'Habitation (occupant)

Années	Taux	Bases	Produits
2012	15,06%	2 641 000	397 735
2017	15,59%	3 314 517	516 733
2018	15,67%	3 380 354	529 702

En 2018, le produit a augmenté de 2,51% par rapport à 2017, alors que le taux a progressé de 0,51%.

Depuis 2012 : le produit de la TH a augmenté de 33,18% (+ 131 967€).

Taxe Foncière Propriétés Bâties (propriétaires)

COMMUNES (source CAC direction finances, service budget)	TFPB 2017	TFPB 2018	Evolution 2017/2018 en %
Cholet	27,99	28,27	1,00%
La Tessoualle	23,43	23,43	0,00%
Saint-Christophe du bois	23,08	23,32	1,04%
Le May sur Evre	22,64	22,64	0,00%
Bégrolles en Mauges	22,31	22,53	0,99%
Chanteloup-les-bois	22,24	22,46	0,99%
Nuaillé	22,01	22,23	1,00%
Saint-Léger sous cholet	21,20	21,31	0,52%
Veziens	20,51	20,72	1,02%
Lys Haut Layon	20,61	20,61	0,00%
La Romagne	20,33	20,43	0,49%
Trémentines	19,71	20,10	1,98%
Toutemonde	18,91	18,97	0,32%
La Séguinière	17,22	17,39	0,99%
Mazières en Mauges	16,21	16,37	0,99%
Maulévrier	16,03	16,35	2,00%
Yzernay	16,08	16,08	0,00%

Années	Taux	Bases	Produits
2012	20,50%	1 767 000	362 235
2017	21,20%	2 083 574	441 754
2018	21,31%	2 173 364	463 008

En 2018 : le produit fiscal a augmenté de 4,81% par rapport à 2017 (+ 21 254€), alors que le taux a progressé de 0,52 %.

Depuis 2012 : le produit de la Taxe Foncière Propriétés Bâties a augmenté de 27,82% (+ 100 773€). Les bases ont progressé de 23%.

Taxe Foncière Propriétés Non Bâties (propriétaires)

COMMUNES (source CAC direction finances, service budget)	Taux de TFPNB 2017	Taux de TFPNB 2018	Evolution 2017/2018 en %
Cholet	47,39	47,86	0,99%
Saint Christophe du Bois	47,28	47,75	0,99%
Trémentines	43,72	44,59	1,99%
Bégrolles en Mauges	43,90	44,34	1,00%
Le May sur Evre	43,61	43,61	0,00%
La Tessoualle	43,23	43,23	0,00%
Chanteloup-les-bois	42,51	42,94	1,01%
Saint-Léger sous cholet	42,44	42,65	0,49%
Mazières en Mauges	42,44	42,44	0,00%
Veziens	41,27	41,68	0,99%
La Romagne	41,32	41,52	0,48%
Lys Haut Layon	41,34	41,34	0,00%
Toutemonde	40,50	40,63	0,32%
Nuaillé	40,00	40,00	0,00%
Yzernay	38,73	38,73	0,00%
La Séguinière	37,75	38,12	0,98%
Maulévrier	36,94	37,68	2,00%

Années	Taux	Bases	Produits
2012	41,01%	47 400	19 439
2017	42,44%	48 306	20 501
2018	42,65%	48 604	20 730

En 2018 : le produit fiscal a augmenté de 1,12% par rapport à 2017 (+ 229€).

Depuis 2012 : le produit de la Taxe Foncière Propriétés Non Bâties a augmenté de 5,46% (+ 1 062€).

Les bases ont augmenté de 2,54%.

COMPTE ADMINISTRATIF (résultats)

RECETTES de fonctionnement (hors opération d'ordre)	2012	2013	2014	2015	2016	2017	2018
013 - Atténuation des charges (remboursement assurances)	7 K€	21 K€	5 K€	11 K€	35K€	40K€	60K€
70 - Produits et services (cantine...)	96 K€	109 K€	114 K€	120K€	122K€	129K€	145K€
73 - Impôts et taxes	1305 K€	1326 K€	1339 K€	1389 K€	1 426K€	1515K€	1584K€
74 - Dotations et participations	482 K€	509 K€ (2)	401 K€ (2) (3)	423 K€ (3)	372K€	365K€	349K€
75 - Autres produits de gestion courante (location de salles...)	64 K€	67 K€	66 K€	38 K€ (4)	67K€	75K€	72K€
77 - Produits exceptionnels	7 K€	9 K€	1671 K€ (1)	13 K€	407K€ (5)	414K€ (5)	187K€ (5)
TOTAL (hors recettes exceptionnelles)	1961 K€	2041 K€	1927 K€	1994 K€	2029K€	2138K€	2210K€
TOTAL avec les recettes exceptionnelles			3596 K€ (1)		2429 K€ (5)	2538K€ (5)	2397K€ (5)

(1) Dont 129 K€ opération de la Prairie + 640 K€ vente Square des Paganes + 900 K€ avance ZAC du Martineau

(2) 74: versements du CEJ décalés en 2013 (120 K€) et 2014 (20 K€) et 1^{ère} baisse de la DGF en 2014 (14K€).

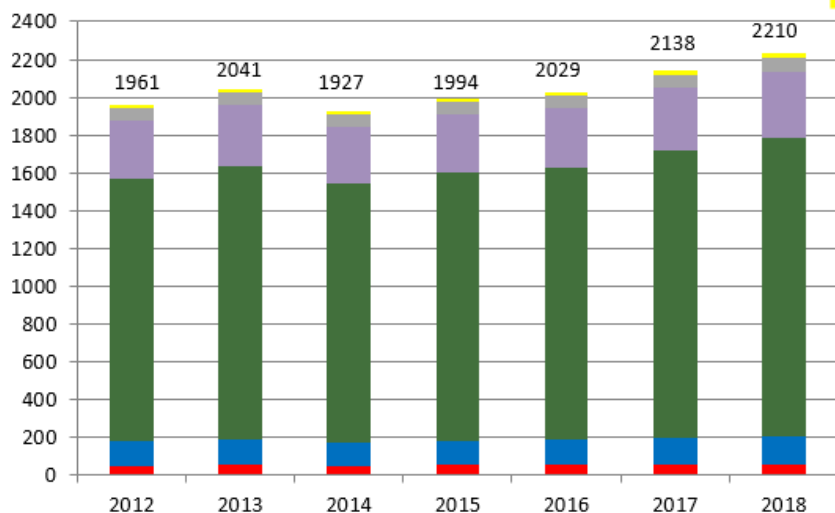
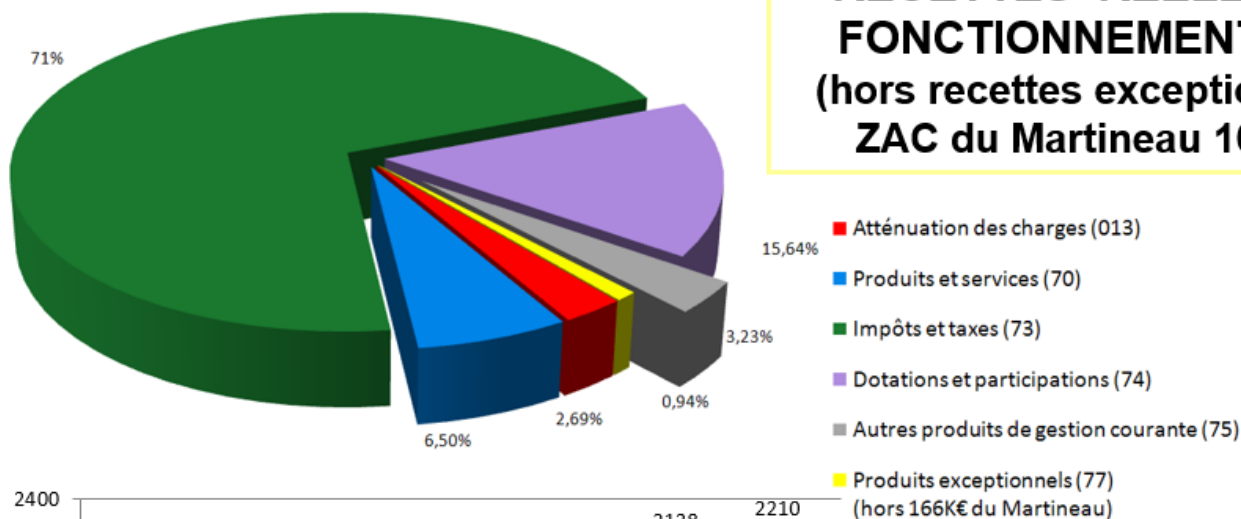
(3) 74 : nouvelle recette à compter de 2014 subvention TAP (4K en 2014 et 16K€ en 2015) // 2015: dotation recensement 6k exclue

(4) 75 : arrêt loyers des Paganes le 01/01/2015 (39K€) // location salle de la Prairie (3K€ en 2015)

(5) 400K€ 2^{ème} avance (2016) +400 K€ 3^{ème} avance (2017)+166 K€ solde (2018) ZAC du Martineau

Les recettes ont augmenté de 4,35% en 2018 par rapport à 2017 (hors recettes exceptionnelles).

RECETTES REELLES DE FONCTIONNEMENT 2018 (hors recettes exceptionnelles ZAC du Martineau 166K €)



COMPTE ADMINISTRATIF (résultats)

DEPENSES DE FONCTIONNEMENT (hors opérations d'ordre et régularisations comptables)	2012	2013	2014	2015	2016	2017	2018
011 - Charges à caractère général	446 K€	562 K€	451 K€	421 K€	483k€ (2)	482k€	595k€ (6)
012 - Charges de personnel	716 K€	713 K€	750 K€	830 K€ (1)	867K€ (3)	922K€ (4)	933K€
014 - Atténuation de produits (FPIC...)	3 K€	7 K€	11 K€	15 K€	23K€	15K€	18K€
65 - Autres charges de gestion courante	289 K€	305 K€	330 K€	339 K€	349K€	337K€ (5)	351K€ (7)
66 - Charges financières	30 K€	23 K€	29 K€	24 K€	36K€	43K€	40K€
DEPENSES DE FONCTIONNEMENT	1484 K€	1610 K€	1571 K€	1629 K€	1758K€	1799K€	1937K€

(4) Hausse 2017 par rapport à 2016 : agent salle de la Prairie année pleine (+2K€), remplacement de 2 ATSEM en congé maladie (+38K€), remplacement maternités (+19K€), remplacement agent ST blessé (+10K€) assurance personnel cotisation 0 année (-20K€), revalorisation salariale de 0,6% en février 2017

(1) Hausse 2015 par rapport à 2014 : 6 mois de TAP en plus (+11 K€), 2 coordinateurs TAP (+6 K€) , remplacement 1 adjoint administratif pendant 9 mois (+20 K€), un agent restaurant scolaire en plus depuis septembre 2014 (+3 K€), assurance personnel (cotisation 2014 (fin de contrat) payée en 2013, cotisations 2015 et 2016 payée en 2015 (nouveau contrat), donc + 35 K€ en 2015).

(2) Hausse 2016 par rapport à 2015 : dépenses salle de la Prairie + 55k€, dont 26K€ assurance dommages ouvrages.

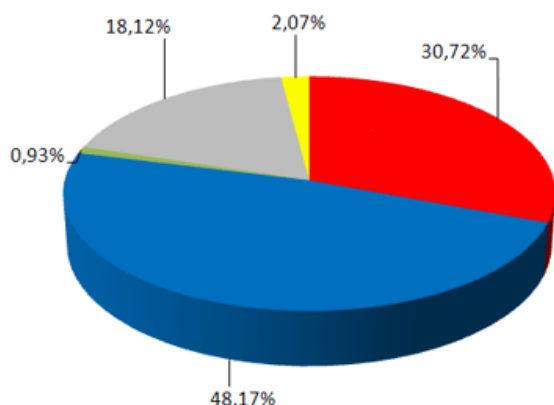
(3) Hausse 2016 par rapport à 2015 : un agent du restaurant scolaire en plus depuis juin 2016 (+ 1 849.49 €), agent salle de la Prairie depuis avril 2016 (+ 12 150.41 €), remplacement d'un agent cantine/ménage (8 mois + 4 mois sans cantine) (16 045,12 €), renforts administratifs temps plein pendant 3 mois (6 763.79 €) et mi-temps pendant 3 mois (4 017.85 €), embauche 6^{ème} agent aux services Techniques (+ 22 131.49 €), TAP coordinateur (+ 6 mois) (3 871 €) assurance personnel cotisation 1 année (- 19K€). Revalorisation de 0.6% au 01/07/2016 (+ 2,5K€).

(5) Baisse interventions SIEML et subventions 2017 payées sur 2018

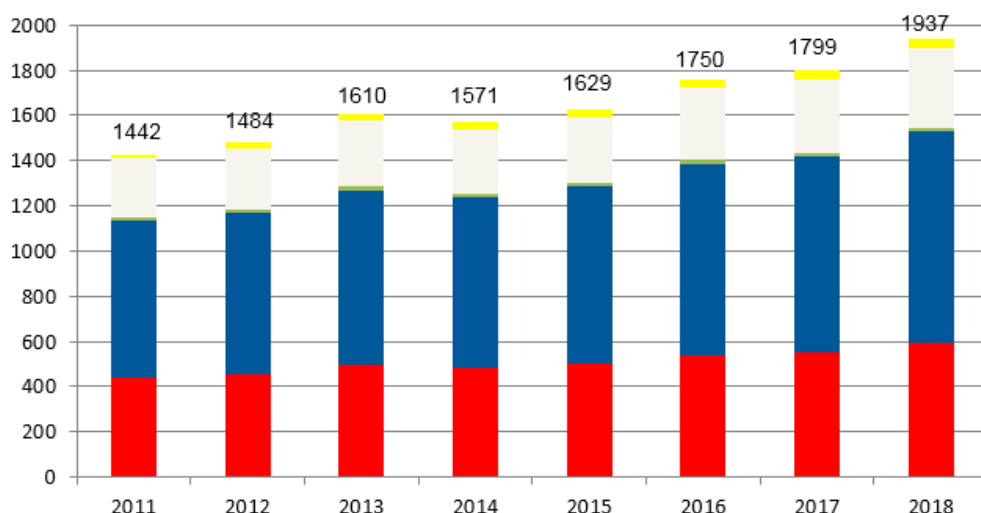
(6) Hausses 2018 dues beaucoup au coût des bâtiments et de la voirie : réparation SDF et vestiaires (assurances) (+11 K€), poteaux incendie (+9 K€), entretien voirie (+13K€), contrôle électrique annuel (+5K€), Tour de France + St Léger en fête (+13K€), Cholet Services (8K€), électricité 2017 (+14 K€)

(7) Hausse 2018 : intervention musique 2 ans (+8K€), soutien administratif La Séguinière 2 ans (+7K€)

DEPENSES REELLES DE FONCTIONNEMENT 2018 (hors opération d'ordre)



- Charges à caractère général (011)
- Charges de personnel (012)
- Atténuation de produits (014)
- Autres charges de gestion courante (65)
- Charges financières (66)



COMPTE ADMINISTRATIF (résultats)

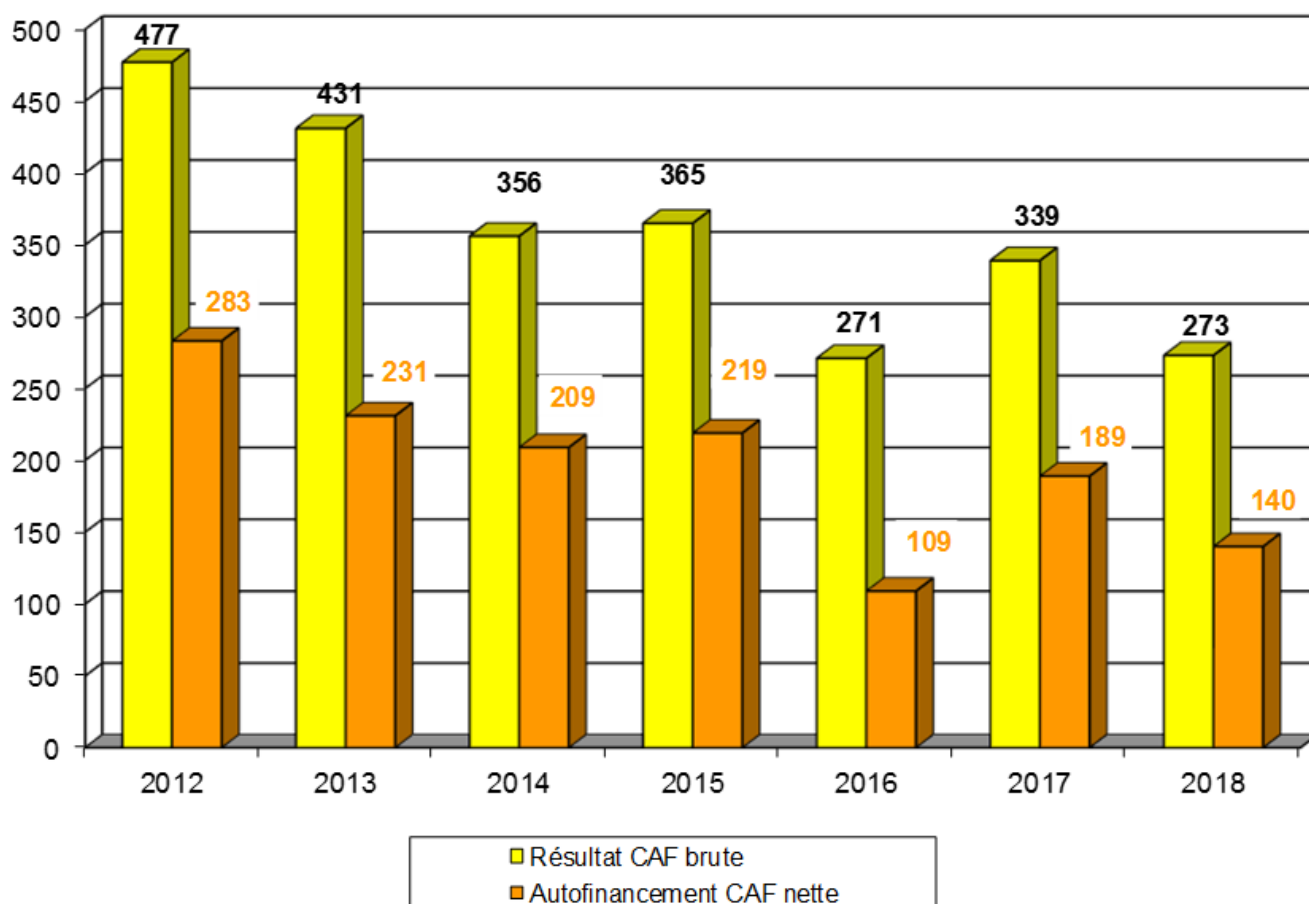
Hors produits exceptionnels (77), opération d'ordre (042), opération de régularisation (66) et remboursement exceptionnel (16 et 10).

	2012	2013	2014	2015	2016	2017	2018
Recettes de fonctionnement	1 961 K€	2 041 K€	1 927 K€	1 994 K€	2 029 K€	2 138 K€	2 210 K€
Dépenses de fonctionnement	1 484 K€	1 610 K€	1 571 K€	1 629 K€	1 758 K€	1 799 K€	1 937 K€
Résultat (CAF brute)	477K€	431 K€	356 K€	365 K€	271K€	339 K€	273 K€
Remboursement du capital de la dette	194 K€	200 K€	147 K€	146 K€ (1)	162 K€	150 K€ (2)	154 K€ (2)
AUTOFINANCEMENT (CAF nette)	283 K€	231 K€	209 K€	219 K€	109 K€	189K€	119 K€

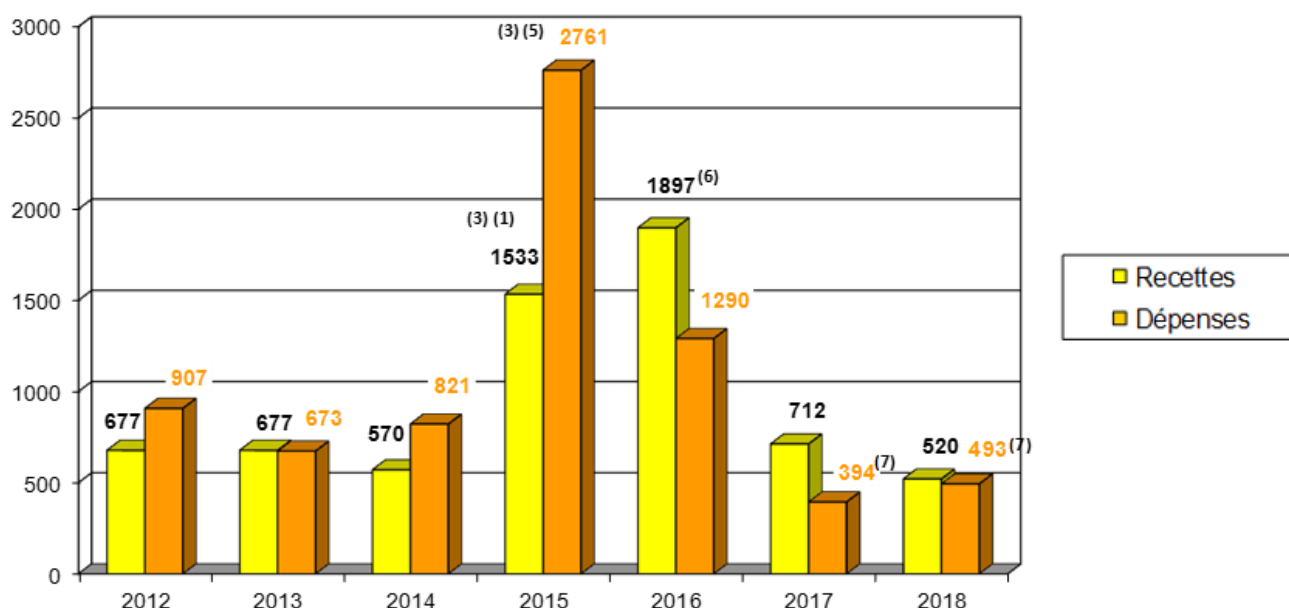
(1) Hors remboursement anticipé emprunts des Paganes (96K€)

(2) Hors remboursement exceptionnel du prêt à 0% (149K€).

AUTOFINANCEMENT



INVESTISSEMENTS en K€ (Opérations d'ordre exclues)



- (2) Sont exclues, les écritures d'ordre pour les ventes de terrains de la Prairie, les logements Square des Paganes, la régularisation emprunts en franc suisse, l'amortissement des dépenses du foyer du Landreau.
- (3) Sont exclues, les écritures pour les pertes de changes emprunts franc suisse, intégration de frais d'étude
- (4) Sont compris 600 K€ débloqués de l'emprunt salle des fêtes + 300 K€ emprunt « FCTVA »
- (5) Est compris le remboursement emprunt des Paganes (96 K€).
- (6) Est compris 900K€ débloqués de l'emprunt salle des fêtes.
- (7) Sont compris les 2 remboursements du prêt à 0% (149 K€ x2)

ENDETTEMENT

LISTE DES EMPRUNTS PAR ORGANISME PRETEUR

(SITUATION AU 1^{ER} JANVIER 2019)

Objet de la dépense	Organisme prêteur	Durée	Observations	Taux fixe	Montant initial emprunt	Capital restant dû au 1er Janvier 2019	Annuité prévue 2019
Rue d'Anjou	Crédit Mutuel Angers	2005 - 2019	Ancien emprunt en franc suisse	0.90%	323 000,00 €	34 258,89 €	34 451,82 €
Maison de l'Enfance 01/08	CRCA Cholet	2009-2023	Ancien emprunt en franc suisse	1.43%	380 000,00 €	185 505,08 €	39 554,80 €
Salle des fêtes	Crédit Mutuel	2015-2035	Début de l'emprunt octobre 2015.	2.65%	1 500 000,00 €	1 306 815,75 €	96 864,92 €
Totaux					2 203 000,00 €	1 526 579,72 €	170 871,54 €

ENDETTEMENT

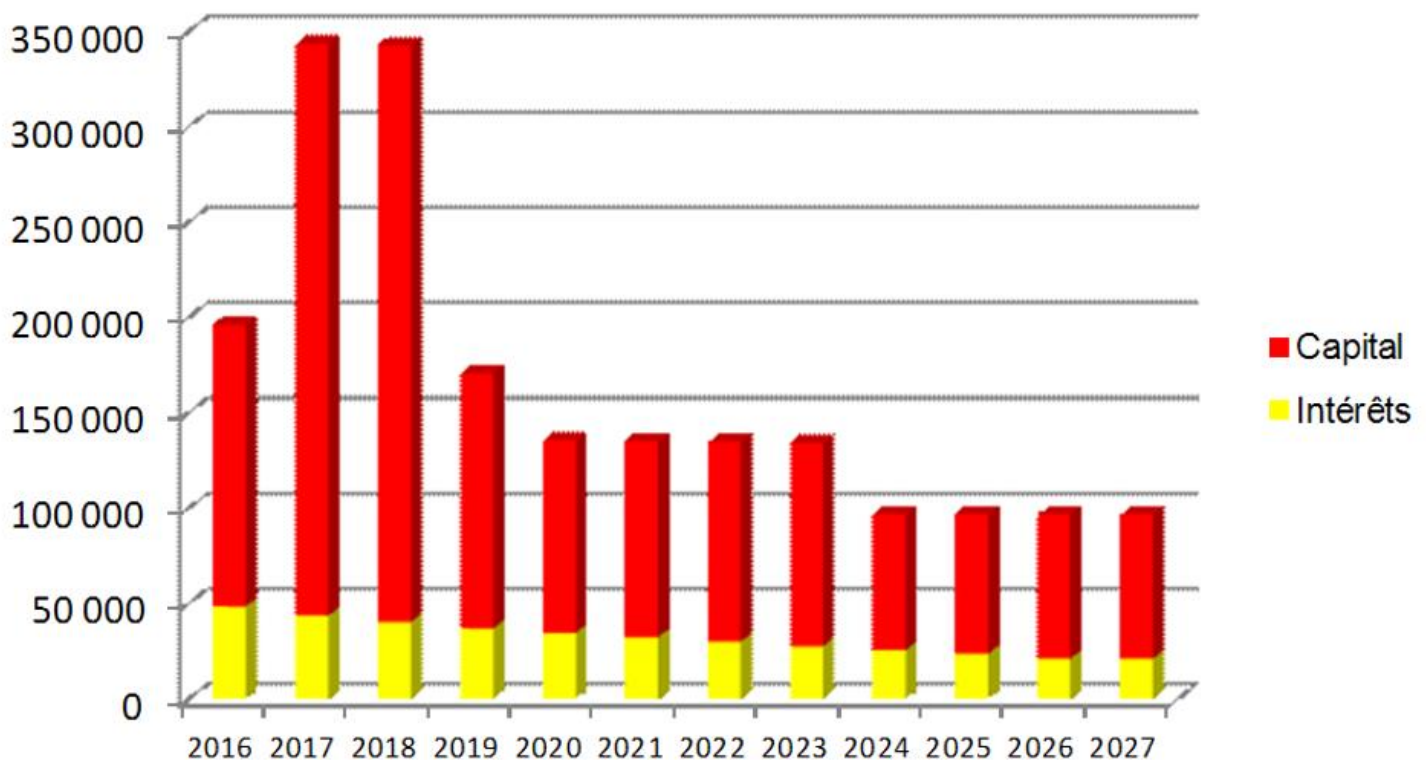
ANNEES	DETTE EN CAPITAL AU 1ER JANVIER	INTERETS	AMORTISSEMENTS	ANNUITES
2011	1 388 K€	39 K€	209 K€	248 K€
2012	1 220 K€	30 K€	191 K€	221 K€
2013	1 029 K€	23 K€	200 K€	223 K€
2014	822 K€	29 K€ (1)	147 K€	176 K€
2015	677 K€	30 K€ (1)	242 K€ (2)	272 K€ (2)
2016	1 430 K€	35 K€	148 K€	183 K€
2017	2 129 K€	43 K€	300 K€ (3)	343 K€ (3)
2018	1 829 K€	40 K€	303 K€ (3)	343 K€ (3)
2019	1 527 K€	37 K€	134 K€	171 K€
2020	1 392 K€	34 K€	102 K€	136 K€
2021	1 291 K€	32 K€	103 K€	135 K€

(1) Hors régularisation emprunt en franc suisse pour les années antérieures (opération comptable de 44 K€ entre le 66 et 16).

En 2014 et 2015, pour les emprunts en franc suisse, la partie du remboursement du capital liée à la perte de change se paie au 66 et non au 16, ce qui explique l'augmentation des intérêts en 2014 et 2015.

(2) Dont 96 K€ de remboursement anticipé locatifs des Paganes

(3) Remboursement du prêt à taux zéro en 2 échéances de 149 223 € en 2017 et 2018.



RATIO PAR HABITANT (Base population totale au 1er janvier : 2659 en 2015, 2687 en 2016, 2744 en 2017)	SAINT LEGER			Moyenne Départementale communes de même strate (source : la Trésorerie, les ratios de niveau)			Moyenne Nationale communes de même strate (Sources : collectivités-locales.gouv.fr/finances locales/données financières/finances locales/communes/comptes individuels)		
	2015	2016	2017	2015	2016	2017	2015	2016	2017
Recettes réelles de fonctionnement	750 €	883 €	779 € (3)	746 €	775 €	804 €	899 €	891 €	909 €
Dépenses réelles de fonctionnement	613 €	633 €	656 €	609 €	586 €	619 €	743 €	738 €	756 €
Endettement au 31/12	749 € (2)	682 €	613 €	446 €	431 €	446 €	697 €	685 €	702 €
Capacité d'autofinancement nette de remboursement de dettes bancaires	81 € (1)	189 €	69 € (3)	92 €	102 €	132 €	94 €	94 €	93 €

Base population totale notifiée au 1er janvier 2018 = 2804 hab.	2018
Recettes réelles de fonctionnement / hab	788 € (4)
Dépenses réelles de fonctionnement / hab.	691 €
Endettement au 31/12/18 / hab.	544 €
Autofinancement / hab. (Capacité d'autofinancement nette) (RF-DF-amortissement de l'année)	42 € (4)

Ratio de désendettement = dette totale au 31 déc./CAF brute

Ratio de désendettement 2015 = 3.92

Ratio de désendettement 2016 = 7.86

Ratio de désendettement 2017 = 5.40

Ratio de désendettement 2018 = 5.59

) Sans le remboursement anticipé emprunt des Paqanes (96 K€) / (2) emprunt salle des fêtes pris en compte

) Hors 3ème acompte du Martineau (400 K€)

) Hors solde du Martineau (160 K€)

INTERCOMMUNALITÉ

ATTRIBUTION DE COMPENSATION	TP 2001	CHARGE NETTE Transférée	DOTATION	Intégration de l'ancienne DSC	Montant total Attribution Compensation 2018	Prévision 2019
2018	433 506 €	51 958 €	381 548 €	+ 46 374 €	427 922 €	427 922 €

DOTATION DE SOLIDARITE COMMUNAUTAIRE	
2003	59 968,00 €
2004	65 234,00 €
2005	67 005,00 €
2006	71 329,00 €
2007	56 705,00 €
2008	56 579,00 €
2009	56 358,00 €
2010	53 795,00 €
2011	46 763,00 €
2012	48 347,00 €
2013	45 331,00 €
2014	44 049,00 €
2015	46 374,00 €
2016	8 214,00 € (2)
2017	9 951,00 €
2018	16 358,00 €
2019	?

(2) La DSC de la CAC a été intégrée fin 2016 à l'attribution de compensation, puis une nouvelle DSC « Agglomération du Choletais » a été votée : 8 214 €.

TAUX D'IMPOSITION

2017	ST LEGER SOUS CHOLET	MOYENNE DEPARTEMENTALE 2017 (communes de même strate) <small>Sources : étude situation financière de la commune par la trésorerie</small>	MOYENNE NATIONALE 2017 (communes de même strate) <small>Sources : collectivités- locales.gouv.fr/finances locales/données financières/finances locales/communes/comptes individuels</small>
Taxe d'habitation	15,59	15,05	13,27
Taxe foncière sur les propriétés bâties	21,20	22,56	17,58
Taxe foncière sur les propriétés non bâties	42,44	40,79	49,45

2018	ST LEGER SOUS CHOLET
Taxe d'habitation	15,67
Taxe foncière sur les propriétés bâties	21,31
Taxe foncière sur les propriétés non bâties	42,65

Réforme de la Taxe d'Habitation

Le Gouvernement avait décidé d'exonérer 80% des foyers de la Taxe d'Habitation (81,68% à St Léger). Actuellement il parle plutôt de la totalité. Cette réforme s'étale sur 3 ans : exonération de 30% du montant en 2018, de 65% en 2019 et de la totalité en 2020. Ces exonérations seront compensées à l'euro près par l'Etat, sur la base de 2017. Donc les augmentations des taux ne s'appliqueront pas sur cette compensation qui restera figée. Si la totalité était exonérée, la commune n'aurait quasiment plus aucun pouvoir sur le montant de la TH.

En 2018, nous avons touché 529 702 € de taxe d'habitation, contre 516 733 € en 2017. Mais la trésorerie n'est pas capable de différencier la part exonérée et la part subissant les hausses.

Simulation pour 2019

En 2019, l'augmentation des bases (+2,2%) et du taux ne concerneraient que 35% du montant. Manquant d'information sur le mode de calcul pendant la période transitoire 2018/2020, il est proposé pour 2019 de figer le montant 2018.

Proposition des taux d'imposition

	Bases d'imposition 2018	Bases 2019 = 2018 + 2,2 % de revalorisation	Taux 2018	Proposition d'augmentation des taux pour 2019		
				+ 0,5 %	+ 0,75 %	+ 1,00 %
TH	3 380 354	3 454 721	15,67	15,75	15,79	15,83
TFPB	2 173 364	2 221 178	21,31	21,42	21,47	21,52
TFPNB	48 604	48 604 *	42,65	42,86	42,97	43,08
* +2,2 % non appliqué sur la TFPNB						

	Produits 2018	Simulation produits 2019 à taux inchangés	Simulation produits 2019 avec augmentation des taux		
			+ 0,5 %	+ 0,75 %	+ 1%
TH 2018 figée	529 702 €	529 702 €	529 702 €	529 702 €	529 702 €
TFPB	463 008 €	473 333 €	475 776 €	476 887 €	477 997 €
TFPNB	20 730 €	20 730 €	20 831 €	20 885 €	20 938 €
Total	1 013 440 €	1 023 765 €	1 026 309 €	1 027 474 €	1 028 637 €
Gain par rapport à 2018		10 325 €	+ 12 869 €	+ 14 034 €	+ 15 197 €

Au vu de la situation financière et des investissements projetés, la Commission propose une augmentation uniforme des taux de 0,5 %.

A l'unanimité, le conseil municipal décide d'une augmentation uniforme des taux de 0,5%.

Bilan salle de la Prairie

DEPENSES	2017	2018
PERSONNEL (temps administratif non compté) en 2018		
. Un titulaire (100%) (Salaire brut chargé) = 22 320,39 €	22 747,73 €	30 251,36 €
. Une personne supplémentaire (Nbre d'heures = 74,50 x coût horaire 2017 = 15,90) = 1 184,55 €		
. Intervention Services Techniques (Nbre d'heures = 332,5 x coût moyen horaire des ST = 20,29) = 6 746,42 €		
NB : Nombre d'heures Services Techniques en 2017 : 353 heures		
ASSURANCES (6161) (10,02% prime dommages aux biens)	518,32 €	534,37 €
ELECTRICITE (60612)	14 663,88 €	16 427,21 €
TELECOM (6262)	1 428,54 €	1 523,99 €
EAU (60611)	366,38 €	407,11 €
ENTRETIEN ET EQUIPEMENTS (F et I) (service "salle des Fêtes" sauf autres rubriques)	13 761,93 €	17 101,97 €
MAINTENANCE (6156)	1 523,18 €	2 958,07 €
BACS ORDURES MENAGERES (6288)		1 144,14 €
REMBOURSEMENT ARRHEES (658)	875,00 €	71,00 €
SOLDE NEGATIF DE TVA (sur les locations de toutes les salles communales)	4 901,00 €	6 563,00 €
TOTAL DES DEPENSES hors Espace Convivial et mur	60 785,96 €	76 982,22 €
AMENAGEMENT ESPACE CONVIVIAL (matériaux, location matériel, personnel)	20 981,76 €	285,80 €
MUR ANTI-BRUIT	666,00 €	66 927,27 €
TOTAL GENERAL DES DEPENSES	82 433,72 €	144 195,29 €
RECETTES		
LOCATIONS (752)	55 443,70 €	56 124,61 €
VAISSELLE (758)	239,13 €	459,80 €
REMBOURSEMENT SINISTRES (7788) + 70878	6 212,56 €	6 156,27 €
TOTAL GENERAL DES RECETTES	61 895,39 €	62 740,68 €
SOLDE HORS ESPACE CONVIVIAL ET MUR	1 109,43 €	-14 241,54 €
SOLDE GENERAL	-20 538,33 €	-81 454,61 €

3 - VOTE DES TARIFS RESTAURANT SCOLAIRE 2019/2020

PRÉPARATION DU BUDGET PRIMITIF

DESIGNATION	MONTANT 2015		MONTANT 2016		MONTANT 2017		MONTANT 2018		PROPOSITION 2019	
	augmentation	montant	augmentation	montant	augmentation	montant	augmentation	montant	augmentation	montant
CCAS		4 200,00 €		3 640,00 €		4 200,00 €		6 000,00 €		5 000,00 €
FOURNITURES SCOLAIRES ECOLE PUBLIQUE DES BOIS										
Ecole élémentaire et maternelle (par élève)	+ 0,5 %	27,01 €	0 %	27,01 €	0 %	27,01 €	+ 0,50 %	27,15 €	+ 0,5%	27,29 €
CAISSE DE L'ECOLE PUBLIQUE DES BOIS										
Ecole maternelle	+ 0,5 %	1 343,51 €								
Ecole élémentaire	+ 0,5 %	2 005,72 €	0 %	4 964,42 €	0 %	4 964,42 €	+ 0,5 %	4 989,24 €	+ 0,5%	5 014,19 €
Caisse commune	+ 0,5 %	1 615,19 €								
RESTAURANT SCOLAIRE										
Repas ALSH	+ 1,5%	3,88 €	+ 1 %	3,92 €	+ 1 %	3,96 €	+ 1 %	4,00 €		4,08 €
Repas restaurant scolaire enfants	+ 1 %	3,38 €	+ 1 %	3,41 €	+ 1 %	3,44 €	+ 1 %	3,47 €	+ 2%	3,53 €
Repas restaurant scolaire adultes	+ 1 %	6,91 €	+ 1 %	6,98 €	+ 1 %	7,04 €	+ 1 %	7,11 €		7,25 €
ECOLE PRIVEE - contrat d'association avec l'école "Saint Charles" (part/élève) (2019 : fondé sur le coût d'un élève école publique, lissé sur 3 ans)										
Maternelle	+ 1 %	1 022,67 €	+ 1 %	1 032,00 €	- 0,68 %	1 025,00 €		923,00 €		1 023,90 €
Elémentaire	+ 1 %	278,78 €	- 0,87 %	276,36 €	- 2,30 %	270,00 €		270,00 €		302,81 €
MEDIATHEQUE										
Achat livres (objectif : 2€/hab.)		5 200,00 €		5 200,00 €		5 200,00 €		5 200,00 €		5 350,00 €
Fonctionnement		1 100,00 €		1 100,00 €		1 100,00 €		1 100,00 €		1 100,00 €

4 - VOTE DE LA SUBVENTION CONTRAT D'ASSOCIATION OGEC ECOLE PRIVEE ST-CHARLES

A l'unanimité, le conseil municipal approuve les nouveaux tarifs et la subvention à l'OGEC de l'école Saint Charles.

5- VOTE DES SUBVENTIONS 2019

ETUDE SUBVENTION SOCIAL ET DIVERS – BUDGET 2019

CENTRE SOCIAL	référence 2018				Proposition pour 2019				
	Subvention		Matériel		Subvention		Matériel		Total
	demandée	réalisée	prévu	réalisé	demandée	proposée	demandé	proposé	
Espaces jeunes	300	300,00	0,00		0	0,00	0,00		
Chantiers Jeunes (provision)	1100,00	1000,00			800,00	800,00			
C.J.S (Coopérative Jeunesse Services)					de 500 à 1000	1000,00			
C.S.I coord.enfance *	3600,00	3600,00			3600,00	3000,00			
TOTAL SOCIAL	5000,00	4900,00			4400,00	4800,00			
Subvention CAF // à année n-1	1695,11	1695,11			1356,09	1356,09			
reste à charge communal	3304,89	3204,89				3443,91			

* dans le Contrat Enfance Jeunesse

DIVERS	référence 2018				Proposition pour 2019				
	Subventions		Matériel		Subventions		Matériel		Total
					demandée	proposée	demandé	proposé	
A.D.M.R. Familles	500,00	500,00			500,00	500,00			
Prévent.Routière		100,00				100,00			
MAM		200,00				200,00			
TOTAL DIVERS		800,00				800,00			

A l'unanimité, le conseil municipal valide ces propositions de subventions.

EVOLUTION DES SUBVENTIONS DEPUIS 2014

Catégorie	Base de calcul	2014	2015	2016	2017	2018	Proposition pour 2019	Evolution depuis 2014	Augmentation annuelle moyenne
SPORTS	par jeune moins de 18 ans	19,20 €	19,40 €	19,40 €	19,40 €	19,60 €	19,60 €	2,08%	0,42%
	par adulte St Légeois	9,60 €	9,70 €	9,70 €	9,70 €	9,80 €	9,80 €	2,08%	0,42%
Forfait Association		195,00 €	195,00 €	195,00 €	195,00 €	200,00 €	200,00 €	2,56%	0,51%
A P E des Ecoles	par élève	10,00 €	10,25 €	10,25 €	10,25 €	10,35 €	10,35 €	3,50%	0,70%

SUBVENTIONS ET FINANCEMENT DE MATERIEL EN 2019 POUR LA VIE ASSOCIATIVE

ASSOCIATIONS	EXERCICE 2019								
	Subventions votées en 2018			demande associations 2019			proposition commission 2019		
SPORTS (affiliation + jeunes)	Subvention	Matériel	Total	Subvention	Matériel	Total	Subvention	Matériel	Total
Athlétisme	744.80		744.80	490.00	612.06	1 102.06	490.00	397.84	887.84
Basket	2 332.40	187.78	2 520.18	2 469.60	148.75	2 618.35	2 469.60	113.75	2 583.35
SI Léger Cyclisme	200.00	93.98	293.98	294.00		294.00	294.00		294.00
SI Léger Cyclotourisme	200.00		200.00	200.00		200.00	200.00		200.00
St Léger Cyclotourisme divers : remboursement bac à ordures randonnée du boudin :	91.71		91.71	91.71		91.71	91.71	0.00	91.71
Passion Danse	901.60		901.60	1 274.00	1 100.00	2 374.00	1 274.00	250.00	1 524.00
Football	3 273.20	159.00	3 432.20	2 949.80	69.00	3 018.80	2 949.80	44.85	2 994.65
Football divers : transport des jeunes maximum 925 € :	925.00		925.00	925.00		925.00	925.00	0.00	925.00
Pétanque	421.40		421.40	411.60		411.60	411.60		411.60
Volley Ball	215.60	533.36	748.96	411.60	440.30	851.90	411.60	286.20	697.80
TOTAL SPORTS	9 305.71	974.12	10 279.83	9 517.31	2 370.11	11 887.42	9 517.31	1 092.63	10 609.94

SUBVENTIONS ET FINANCEMENT DE MATERIEL EN 2019 POUR LA VIE ASSOCIATIVE

			EXERCICE 2019						
ASSOCIATIONS	Subventions votées en 2018			demande associations 2019			proposition commission 2019		
LOISIRS				Subvention	Matériel	Total	Subvention	Matériel	Total
Comité des Fêtes	200,00		200,00	Pas de demande en 2019			0,00		0,00
Comité des fêtes divers : remboursement bac ordures	135,00		135,00	135,00		135,00	135,00		135,00
Union des Pêcheurs	200,00		200,00	200,00		200,00	200,00		200,00
Badminton	200,00	119,94	319,94	200,00	265,20 €	465,20	200,00	172,38	372,38
Ping Pong Loisir	Pas de demande en 2018				559,00 €	559,00	0,00	559,00	559,00
Menth'à l'eau	200,00		200,00	200,00		200,00	200,00		200,00
Chorale de l' Amitié	200,00		200,00	200,00		200,00	200,00		200,00
Le Pinceau léger	200,00		200,00	200,00		200,00	200,00		200,00
Club de la Gaieté	200,00		200,00	200,00		200,00	200,00		200,00
En Equilibre (Yoga)	200,00	120,00	320,00	200,00	96,00	296,00	200,00	62,40	262,40
ACLI	200,00		200,00	200,00		200,00	200,00		200,00
A A A	200,00		200,00	200,00	122,52	322,52	200,00	79,64	279,64
Divers Danses	200,00		200,00	200,00		200,00	200,00		200,00
LC Danser en couple	200,00		200,00	200,00		200,00	200,00		200,00
So Let's Dance	200,00		200,00	200,00		200,00	200,00		200,00
Danse pour Elles	200,00		200,00	200,00		200,00	200,00		200,00
TOTAL LOISIRS	2 935,00	239,94	3 174,94	2 735,00	1 042,72	3 777,72	2 735,00	873,42	3 608,42
CUL TURE	Subvention	Matériel	Total	Subvention	Matériel	Total	Subvention	Matériel	Total
Bibliothèque	350,00		350,00	350,00		350,00	350,00		350,00
Les Amis de Léo	200,00		200,00	200,00		200,00	200,00		200,00
Les Amis de Léo divers : participation communale au bateau lavoir	1 000,00		1 000,00	1 000,00		1 000,00	500,00		500,00
Fous du Roy	725,20	150,00	875,20	744,80	200,00	944,80	744,80	130,00	874,80
GASMA	535,00		535,00	535,00		535,00	535,00		535,00
TOTAL CULTURE	2 810,20	150,00	2 960,20	2 829,80	200,00	3 029,80	2 329,80	130,00	2 459,80

SUBVENTIONS ET FINANCEMENT DE MATERIEL EN 2019 POUR LA VIE ASSOCIATIVE

EXERCICE 2019

ASSOCIATIONS	Subventions votées en 2018			demande associations 2019			proposition commission 2019		
				Subvention	Matériel	Total	Subvention	Matériel	Total
DIVERS									
Entente des Mauges Animateur pour les Ecoles	1 584,00		1 584,00	1 608,00		1 608,00	1 608,00		1 608,00
Entente des mauges Sport Adapté 1 adhérent St Légeois				75,00		75,00	75,00		75,00
ACPG / CATM	372,00		372,00	372,00		372,00	372,00		372,00
La Croix d'or	100,00		100,00	100,00		100,00	75,00		75,00
Les Amis de la Santé	100,00		100,00	100,00		100,00	75,00		75,00
Restos du Cœur	100,00		100,00	100,00		100,00	75,00		75,00
APAHRC	Pas de demande en 2018			100,00		100,00	75,00		75,00
Placomusophiles Pays de Loire	200,00		200,00	200,00		200,00	200,00		200,00
Carisport	200,00	80,00	280,00	200,00	230,00	430,00	200,00	80,00	280,00
APE Publique (10,35 €/élève)	2 373,00		2 373,00	2 484,00		2 484,00	2 484,00		2 484,00
Secrétariat	230,00		230,00	230,00		230,00	0,00		0,00
APE Privée (10,35 €/élève)	1 344,00		1 344,00	1 335,15		1 335,15	1 335,15		1 335,15
Secrétariat	230,00		230,00	230,00		230,00	0,00		0,00
Femmes de Charisme	200,00		200,00	Pas de demande en 2019			0,00		0,00
Association des Conciliateurs de justice	Pas de demande en 2018			100,00		100,00	75,00		75,00
TOTAL DIVERS	7 033,00	80,00	7 113,00	7234,15	230,00	7464,15	6649,15	80,00	6729,15
TOTAL SPORTS + LOISIRS + CULTURE + DIVERS	22 083,91	1 444,06	23 527,97	22 316,26	3 842,83	26 159,09	21 231,26	2 176,05	23 407,31
Budget Formation	400,00		400,00	400,00		400,00	300,00		300,00
Budget Educateurs sportifs	1600,00		1 600,00	1 600,00		1 600,00	1300,00		1 300,00
Budget total	24 083,91	1 444,06	25 527,97	24 316,26	3 842,83	28 159,09	22 831,26		25 007,31
Subventions proposées 2019 en baisse de 2,04 % par rapport au budget voté en 2018									

A l'unanimité, le conseil municipal valide l'ensemble de ces propositions de subventions.

6 – SIEML : ALIMENTATION ELECTRIQUE DU BATEAU LAVOIR

Afin d'éclairer le futur bateau lavoir qui va être mis à l'eau sur l'étang dans quelques mois, il faut prévoir une extension du réseau électrique à partir du candélabre le plus proche, sur la digue.

Le coût pour la commune serait de 404,13 €.

A l'unanimité, le conseil municipal approuve cette dépense.

7 – COMPTES RENDUS DES COMMISSIONS

Cadre de vie :

- ➔ Suite au cambriolage des services techniques, un véhicule et de nombreux outils ont été volés. Le local a été mis sous alarme. Un suspect a été interpellé.
- ➔ Fin mars : travaux d'éclairage public rue des Acacias.

Vie sociale :

- ➔ L'école publique ouvrira une 10^{ème} classe en septembre prochain.

Vie associative / communication

- ➔ CME : forum sur le handicap le samedi 11 mai de 9h à 13h, salles des sports : animation, jeux, pour sensibiliser la population au handicap.
- ➔ CME : proposition de jumelage avec le CME de Boissy St Léger.
- ➔ Saint-Léger en Fête le 15 juin prochain
- ➔ Le prochain bulletin se prépare mi-mars pour une parution fin avril début mai.

8 – CALENDRIER

FÉVRIER			
Mercredi	27	Commission communale des impôts directs	14h30

MARS			
Lundi	4	Bureau AdC	18h00
		Commission Cadre de Vie	20h30
Mardi	5	Intercommunalité	19h45
Lundi	11	Commission Vie Sociale	20h00
Mardi	12	Commission Vie Associative et Communication	20h30
Lundi	18	Conseil AdC	18h30
Mardi	19	Commission Finances	18h15
Vendredi	22	Conseil Municipal	20h00
Samedi	23	Conseil municipal des Enfants	10h15

AVRIL			
Lundi	1	Bureau AdC	18h00
		Commission Cadre de Vie	20h30
Mardi	2	Intercommunalité	19h45
Vendredi	5	Visite de la commune par le député Mr Denis Masségli	
Lundi	8	Commission Vie Sociale	20h00
Mardi	9	Commission Vie Associative et Communication	20h30
Lundi	15	Conseil AdC	18h30

A NOTER

ELECTIONS EUROPEENNES

 Dimanche 26 mai 2019