C O N S E I L M U N I C I P A L

Séance du 31 janvier 2020

O R D R E D U J O U R

1. Présentation projet de recyclage des mégots de cigarettes *Page 2*

2. Approbation du procès-verbal de la séance du 18 décembre 2019 *Page 2*

3. Situation financière de la commune *Page 2-18*

4. Associations : vote des subventions 2020 *Page 2-18*

5. Restaurant scolaire : tarifs année scolaire 2020-2021 *Page 2-18*

6. Voirie : convention pour le balayage *Page 18-19*

7. Machine à vapeur : convention avec les donateurs *Page 19*

8. Personnel : accroissements temporaires d'activité restaurant scolaire et salle de la Prairie *Page 19*

9. Personnel : nouveau contrat d'assurance groupe *Page 19-20*

10. Personnel : modifications de poste *Page 19*

11. Personnel : effectifs au 1er février 2020 *Page 20*

12. Elus et personnel : soirée conviviale *Page 20*

13. Divers *Page 20*

14. Compte-rendu des commissions *Page 20*

15. Calendrier *Page 21*

P R O C E S - V E R B A L D E S E A N C E

L'an Deux mille vingt, le 31 janvier 2020, le Conseil municipal de la Commune de ST LEGER SOUS CHOLET dûment convoqué le 22 janvier 2020, s'est réuni en session ordinaire à la Mairie, sous la présidence de M. Jean-Paul OLIVARES, Maire de la Commune.

Membres présents : Jean-Paul OLIVARES, Jean-Pierre JOSELON, Marie-Françoise CEUS, Christian USUREAU, Chantal RIPOCHE, Jean-Robert TIGNON, Claire BIMIER, Dominique COUSIN, Laurence TISSEROND, Jean-Luc HAMARD, Rachel SCELO, Magalie TIGNON, Pascal DANIEAU, Jean-Louis CILLON, Olivier BACLE.

Membres excusés : Michel LENORMAND, Patricia BUTAULT *(pouvoir donné à Rachel SCELO), Bruno GUEDON (pouvoir donné à Claire BIMIER), Céline FROGER (pouvoir donné à Pascal DANIEAU), Isabe*lle ROMBI *(pouvoir donné à Jean-Pierre JOSELON).*

Secrétaire de séance : Claire BIMIER

~~~~~~~~~~~~~~~~~~~~~

1 – PRÉSENTATION PROJET DE RECYCLAGE DES MÉGOTS DE CIGARETTES

Suite à l'opération de nettoyage de la commune organisée par le Conseil Municipal d'Enfants en septembre dernier, les élus ont pris conscience de la dangerosité des mégots de cigarettes rejetés dans la nature. L'entreprise « Mégo » de Carquefou a été contactée pour présenter leur activité : après avoir organisé le recyclage des mégots de cigarette avec ses partenaires, elle les dépollue et récupère la cellulose pour fabriquer du mobilier urbain.
La solution est de récupérer les mégots autour des principaux bâtiments publics. Elle propose de conventionner pour un volume de 12 Kg par an soit 24 000 mégots pour un coût de 454.80 €.

A l'unanimité, le conseil municipal **APPROUVE** ce projet de convention.

2 – APPROBATION DU PROCES-VERBAL DE LA SÉANCE DU 18/12/2019

APPROUVÉ à l'unanimité.

3 – SITUATION FINANCIÈRE DE LA COMMUNE

4 – ASSOCIATIONS : VOTE DES SUBVENTIONS 2020

5 – RESTAURANT SCOLAIRE : TARIFS ANNÉE SCOLAIRE 2020-2021

1ère commission finances de préparation du budget primitif 2020 (28 janvier 2020)

Etude de la situation financière communale
~~~~~~~~~~~~~~~~~~~~~

Évolution de la fiscalité de la commune depuis 2013

	Taux de la taxe d'habitation	Taux de la taxe foncière propriétés bâties	Revalorisation forfaitaire des bases	Inflation (INSEE, indice des prix à la consommation (IPC) sur un an, en décembre N, donné en janvier N+1) (cf INSEE, « informations rapides » ou « statistiques et études »)
2013	**+ 0,53 %**	**+ 0,49 %**	**+ 1,80 %**	**+ 0,70 %**
2014	**+ 0,73 %**	**+ 0,73 %**	**+ 0,90 %**	**+ 0,10 %**
2015	**+ 0,73 %**	**+ 0,73 %**	**+ 1,00 %**	**+ 0,20 %**
2016	**+ 0,53 %**	**+ 0,48 %**	**+ 1,00 %**	**+ 0,60 %**
2017	**+ 0,97 %**	**+ 0,95 %**	**+ 0,40 %**	**+ 1,20 %**
2018	**+ 0,51 %**	**+ 0,52 %**	**+ 1,20 %**	**+ 1,80 %**
2019	**+ 0,51 %**	**+ 0,52 %**	**+ 2,20 %**	**+ 1,40 %**

Pour 2020, différents organismes prévoient une inflation de 1,2%.

L'évolution des bases des impôts locaux pour 2020 sera de +0,9% (coefficient de revalorisation des valeurs locatives de 1,009).

EVOLUTION des taux de la Taxe Foncière sur les Propriétés Bâties et de la Taxe d'Habitation

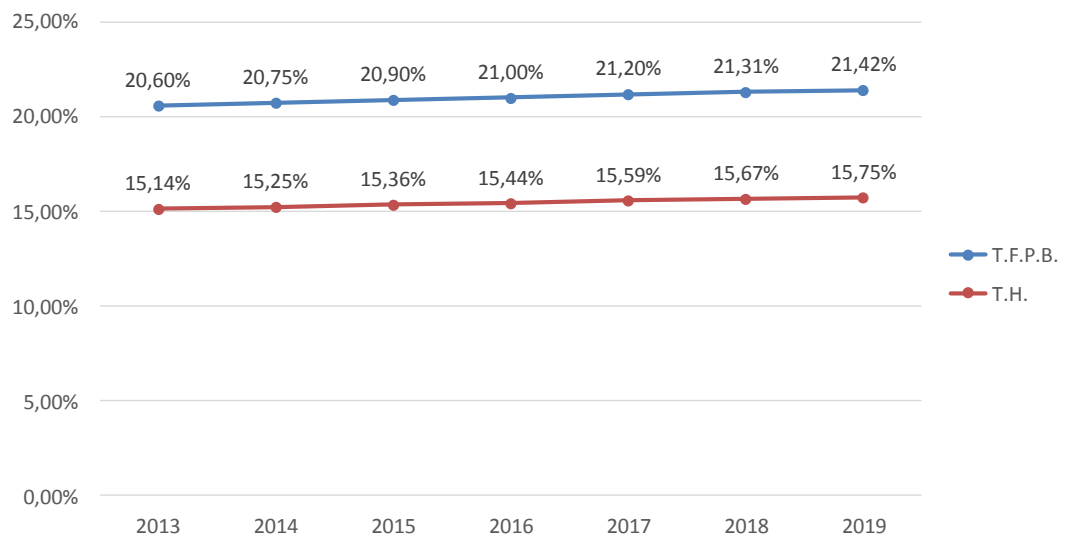

Entre 2013 et 2019, il y a eu une progression de 4,03% du taux de la TFPB et de 3,98% du taux de la TH.

COMMUNES (sources AdC direction finances, service budget)	Taux de TH 2018	Taux de TH 2019	Evolution 2018/2019 en %
Lys-Haut-Layon	17,51	18,50	+ 5,65%
Cholet	16,85	16,85	0,00%
Saint-Christophe-du-Bois	16,84	16,84	0,00%
Saint-Léger-sous-Cholet	15,67	15,75	+ 0,51%
La Romagne	15,49	15,57	+ 0,52%
Le May-sur-Evre	15,17	15,17	0,00%
La Tessoualle	14,68	14,68	0,00%
Bégrolles-en-Mauges	14,67	14,89	+ 1,50%
Nuaillé	14,43	14,50	+ 0,49%
Chanteloup-les-Bois	13,92	13,96	+ 0,29%
Vezins	13,84	14,04	+ 1,45%
La Séguinière	13,49	13,49	0,00%
Trémentines	13,23	13,49	+ 1,97%
Toutlemonde	12,55	12,59	+ 0,32%
Maulévrier	11,71	11,77	+ 0,51%
Yzernay	11,33	11,33	0,00%
Mazières-en-Mauges	10,47	10,57	+ 0,96%

Taxe d'Habitation (occupant)

Années	Taux	Bases	Produits
2013	15,14%	2 885 000	436 789
2018	15,67%	3 380 354	529 702
2019	15,75%	3 540 376	557 609

En 2019, le produit a augmenté de 5,27% par rapport à 2018, alors que le taux a progressé de 0,51%.

Depuis 2013 : le produit de la TH a augmenté de 27,66% (+ 120820 €). Les bases ont progressé de 22,72%.

Taxe Foncière Propriétés Bâties (propriétaires)

COMMUNES (sources AdC direction finances, service budget)	Taux de TFPB 2018	Taux de TFPB 2019	Evolution 2018/2019 en %
Cholet	28,27	28,27	0,00%
La Tessoualle	23,43	23,43	0,00%
Saint-Christophe-du-Bois	23,32	23,32	0,00%
Le May-sur-Evre	22,64	22,64	0,00%
Bégrolles-en-Mauges	22,53	22,87	+ 1,51%
Chanteloup-les-Bois	22,46	22,53	+ 0,31%
Nuaillé	22,23	22,34	+ 0,49%
Saint-Léger-sous-Cholet	21,31	21,42	+ 0,52%
Vezins	20,72	21,03	+ 1,50%
Lys-Haut-Layon	20,61	20,24	- 1,80%
La Romagne	20,43	20,53	+ 0,49%
Trémentines	20,10	20,50	+ 1,99%
Toutlemonde	18,97	19,03	+ 0,32%
La Séguinière	17,39	17,39	0,00%
Mazières-en-Mauges	16,37	16,53	+ 0,98%
Maulévrier	16,35	16,43	+ 0,49%
Yzernay	16,08	16,08	0,00%

Années	Taux	Bases	Produits
2013	15,14%	2 885 000	436 789
2018	15,67%	3 380 354	529 702
2019	15,75%	3 540 376	557 609

En 2019 : le produit fiscal a augmenté de 4,58% par rapport à 2018 (+ 21187 €), alors que le taux a progressé de 0,52 %.

Depuis 2013 : le produit de la Taxe Foncière Propriétés Bâties a augmenté de 26,17% (+ 100417 €). Les bases ont progressé de 21,37%.

Taxe Foncière Propriétés Non Bâties (propriétaires)

COMMUNES (sources AdC direction finances, service budget)	Taux de TFPNB 2018	Taux de TFPNB 2019	Evolution 2018/2019 en %
Cholet	47,86	47,86	0,00%
Saint-Christophe-du-Bois	47,75	47,75	0,00%
Trémentines	44,59	45,47	+ 1,97%
Bégrolles-en-Mauges	44,34	45,01	+ 1,51%
Le May-sur-Evre	43,61	43,61	0,00%
La Tessoualle	43,23	43,23	0,00%
Chanteloup-les-Bois	42,94	43,07	+ 0,30%
Saint-Léger-sous-Cholet	42,65	42,86	+ 0,49%
Mazières-en-Mauges	42,44	42,44	0,00%
Vezins	41,68	42,29	+ 1,46%
La Romagne	41,52	41,73	+ 0,51%
Lys-Haut-Layon	41,34	41,34	0,00%
Toutlemonde	40,63	40,76	+ 0,32%
Nuaillé	40,00	40,20	+ 0,50%
Yzernay	38,73	38,73	0,00%
La Séguinière	38,12	38,12	0,00%
Maulévrier	37,68	37,87	+ 0,50%

Années	Taux	Bases	Produits
2013	41,22%	46 000	18 961
2018	42,65%	48 604	20 730
2019	42,86%	49 074	21 033

En 2019 : le produit fiscal a augmenté de 1,46% par rapport à 2018 (+ 303 €).

Depuis 2013 : le produit de la Taxe Foncière Propriétés Non Bâties a augmenté de 10,93% (+ 2072 €).

Les bases ont augmenté de 6,68%.

COMPTE ADMINISTRATIF (résultats)

RECETTES de fonctionnement (hors opération d'ordre)	2013	2014	2015	2016	2017	2018	2019
013 - Atténuation des charges (remboursement assurance personnel)	21 K€	5 K€	11 K€	35K€	40K€	60K€	24K€
70 - Produits et services (cantine…)	109 K€	114 K€	120K€	122K€	129K€	145K€	160K€
73 - Impôts et taxes	1326 K€	1339 K€	1389 K€	1 426K€	1515K€	1584K€	1602K€
74 - Dotations et participations	509 K€	401 K€	423 K€	372K€	365K€	349K€	330K€
75 - Autres produits de gestion courante (location de salles…)	67 K€	66 K€	38 K€	67K€	75K€	72K€	66K€
77 - Produits exceptionnels (remboursement autres assurances, recettes exceptionnelles)	9 K€	1671 K€	13 K€	407K€ (1)	414K€ (1)	187K€ (1)	72K€ (2)
TOTAL (hors recettes exceptionnelles)	**2041 K€**	**1927 K€**	**1994 K€**	**2029K€**	**2138K€**	**2231K€**	**2254K€**
TOTAL avec les recettes exceptionnelles		**3596 K€**		**2429 K€** (1)	**2538K€** (1)	**2397K€** (1)	

(1) 400K€ 2ème avance (2016) +400 K€ 3ème avance (2017)+166 K€ solde (2018) ZAC du Martineau
(2) Quasiment uniquement remboursement assurance : pas de recette exceptionnelle

Les recettes ont augmenté de 1,03% en 2019 par rapport à 2018 (hors recettes exceptionnelles).

RECETTES REELLES DE FONCTIONNEMENT 2019

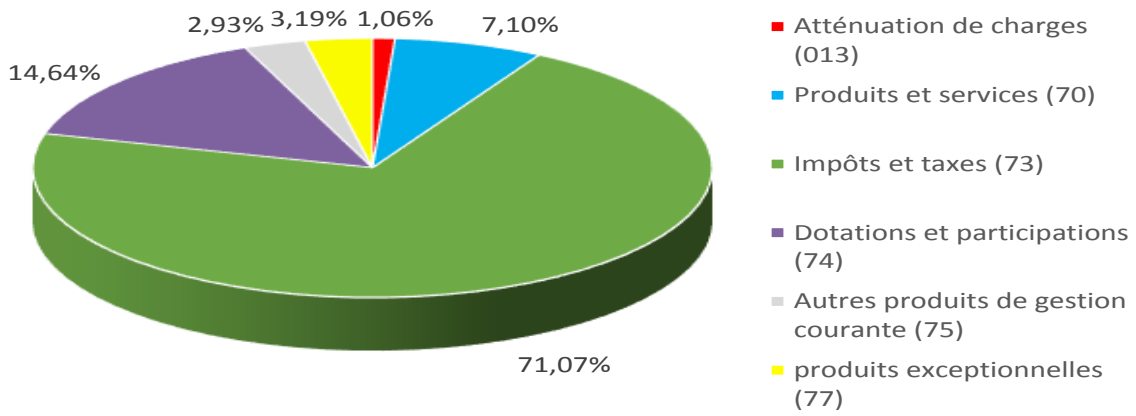

COMPTE ADMINISTRATIF (résultats)

DEPENSES DE FONCTIONNEMENT (hors opérations d'ordre et régularisations comptables)	**2013**	**2014**	**2015**	**2016**	**2017**	**2018**	**2019**
011 - Charges à caractère général	562 K€	451 K€	421 K€	483k€	482k€	595k€	657K€ (1)
012 - Charges de personnel	713 K€	750 K€	830 K€	867K€	922K€	933K€	887K€ (2)
014 - Atténuation de produits (FPIC...)	7 K€	11 K€	15 K€	23K€	15K€	18K€	19K€
65 - Autres charges de gestion courante	305 K€	330 K€	339 K€	349K€	337K€	351K€	339K€
66 - Charges financières	23 K€	29 K€	24 K€	36K€	43K€	40K€	36K€
TOTAL DEPENSES DE FONCTIONNEMENT	**1610 K€**	**1571 K€**	**1629 K€**	**1758K€**	**1799K€**	**1937K€**	**1938K€**

(1) Hausse 2019 par rapport à 2018 : électricité + 42K (sur un budget de 90K) dont 18K de 2018, entretien bâtiments +38K, petits équipements (rééquipement des ST après cambriolage…) + 17K, personnel extérieur + 10K, interventions musique dans les écoles a changé de chapitre +9K, formations + 5K, alimentation + 4K …

(2) Baisse 2019 par rapport à 2018 : départs à la retraite

DEPENSES REELLES DE FONCTIONNEMENT 2019

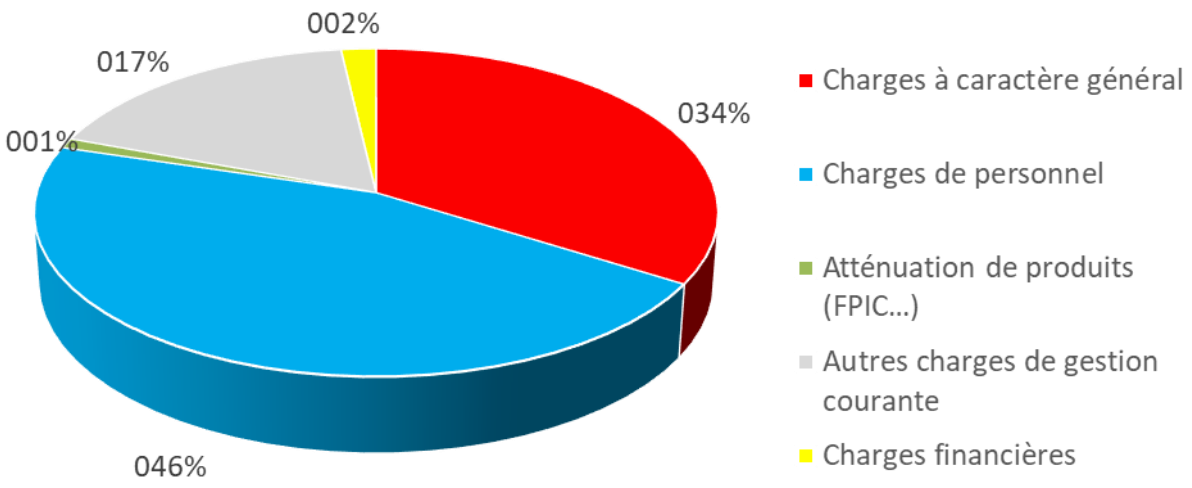

COMPTE ADMINISTRATIF (résultats)

Hors recettes exceptionnelles (77partiel), opération d'ordre (042), opération de régularisation (66partiel) et remboursement exceptionnel (16 et 10).

	2013	2014	2015	2016	2017	2018	2019
Recettes de Fonctionnement (RF)	2041 K€	1927 K€	1994 K€	2029 K€	2138 K€	2231 K€	2254 K€
Dépenses de Fonctionnement (DF)	1610 K€	1571 K€	1629 K€	1758 K€	1799 K€	1937 K€	1938 K€
Capacité Auto-Financement brute (CAF brute) = RF - DF	431 K€	356 K€	365 K€	271K€	339 K€	294 K€	316 K€
Remboursement du Capital de la Dette (RCD)	200 K€	147 K€	146 K€	162 K€	150 K€ (1)	154 K€ (1)	134 K€
AUTOFINANCEMENT = CAF nette= CAF brute - RCD	**231 K€**	**209 K€**	**219 K€**	**109 K€**	**189K€**	**140 K€**	**182 K€**

(1) Hors remboursement exceptionnel du prêt à 0% (149K€).

AUTOFINANCEMENT (en K€)

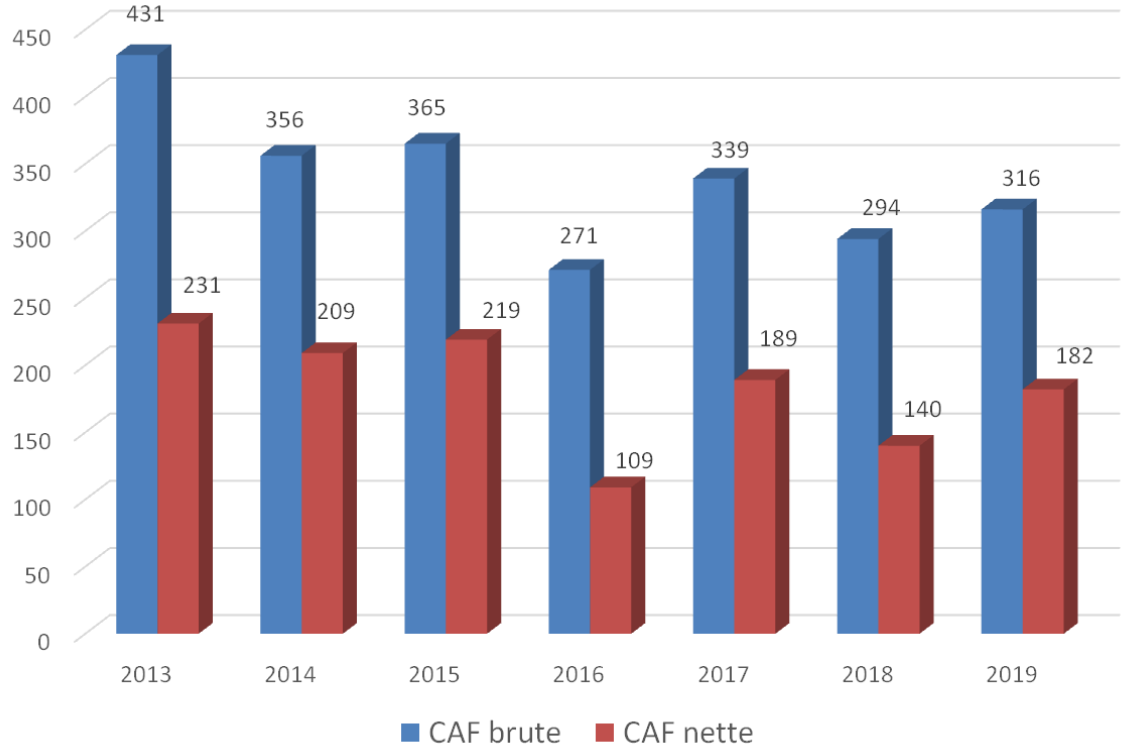

INVESTISSEMENTS en K€ (amortissements et 001 exclus)

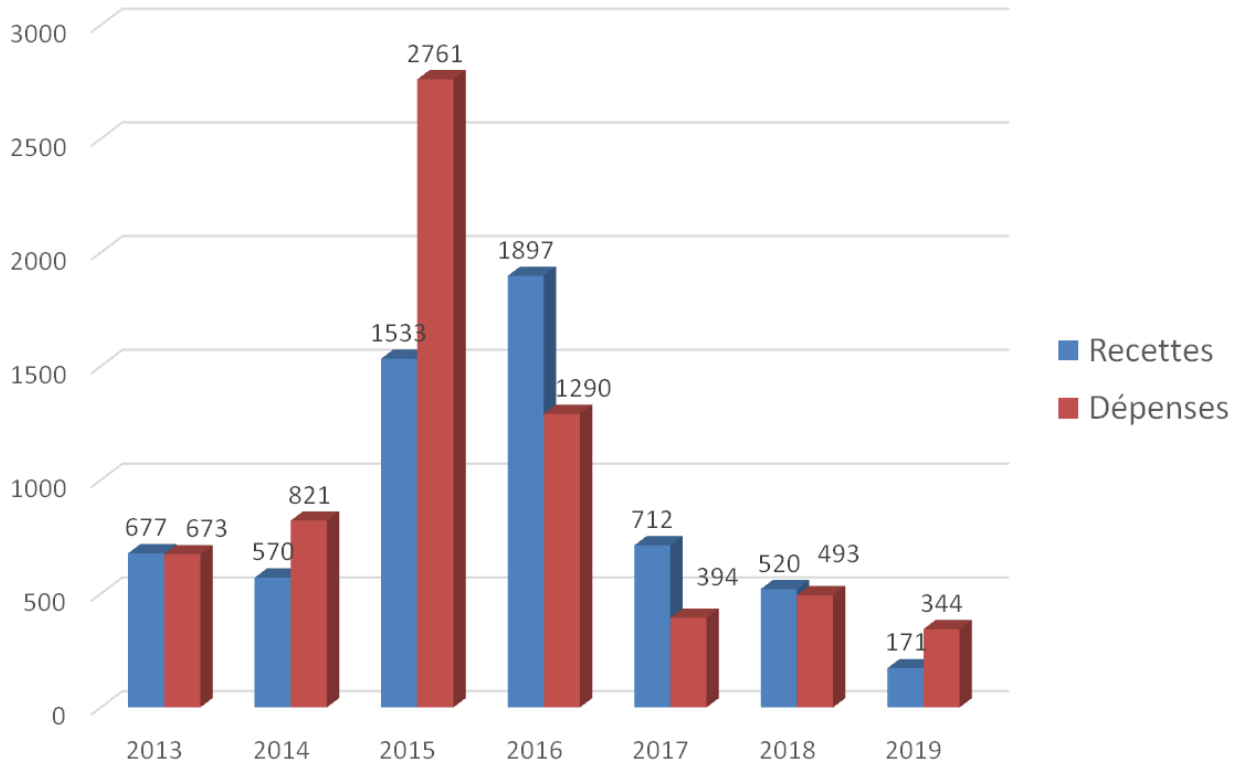

2016 recettes : 900 K€ débloqués de l'emprunt salle des fêtes

2017 et 2018 dépenses : sont compris les 2 remboursements du prêt à 0% (149 K€ x 2)

ENDETTEMENT
LISTE DES EMPRUNTS
(SITUATION AU 1ER JANVIER 2020)

Objet de la dépense	Organisme prêteur	Durée	Observations	Taux fixe	Montant initial emprunt	Capital restant dû au 1er Janvier 2020	Annuité prévue 2020
~~Rue d'Anjou~~	~~Crédit Mutuel Angers~~	~~2005 - 2019~~	~~Ancien emprunt en franc suisse~~	~~0.90%~~	~~323 000,00 €~~	~~0,00 €~~	~~0,00 €~~
Maison de l'Enfance 01/08	CRCA Cholet	2009-2023	Ancien emprunt en franc suisse	1.43%	380 000,00 €	148 404,04 €	39 024,27 €
Salle des fêtes	Crédit Mutuel	2015-2035	Début de l'emprunt octobre 2015.	2.65%	1 500 000,00 €	1 243 960,25 €	96 864,92 €
				Totaux	**1 880 000,00 €**	**1 392 364,29 €**	**135 889,19 €**

ENDETTEMENT

ANNEES	DETTE EN CAPITAL AU 1er JANVIER	INTERETS	AMORTISSEMENTS	ANNUITES
2016	1430 K€	35 K€	148 K€	183 K€
2017 (1)	2129 K€	43 K€	300 K€	343 K€
2018 (1)	1829 K€	40 K€	303 K€	343 K€
2019	1527 K€	37 K€	134 K€	171 K€
2020	1392 K€	34 K€	102 K€	136 K€
2021	1291 K€	32 K€	103 K€	135 K€
2022	1187 K€	30 K€	105 K€	135 K€
2023	1082 K€	27 K€	107 K€	134 K€
2024	975 K€	25 K€	72 K€	97 K€
2025	904 K€	23 K€	74 K€	97 K€
2026	830 K€	21 K€	76 K€	97 K€
2027	754 K€	19 K€	78 K€	97 K€

(1) Remboursement du prêt à taux zéro en 2 échéances de 149 223 € en 2017 et 2018.

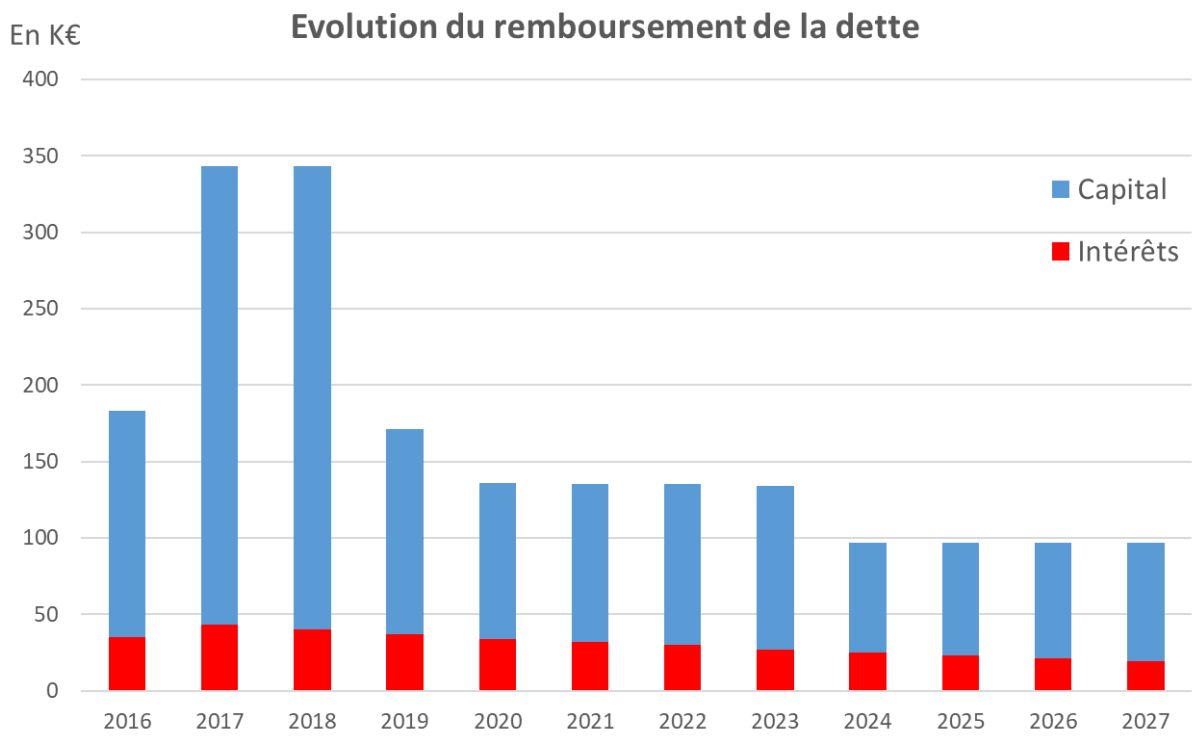

RATIO PAR HABITANT (Base population totale au 1er janvier : 2 687 en 2016, 2 744 en 2017, 2 804 en 2018)	SAINT-LEGER-SOUS-CHOLET			Moyenne départementale communes de même strate			Moyenne nationale communes de même strate		
	2016	2017	2018	2016	2017	2018	2016	2017	2018
Recettes réelles de fonctionnement	883 €	779 € (1)	825 €	775 €	804 €	808 €	891 €	909 €	913 €
Dépenses réelles de fonctionnement	633 €	656 €	662 €	586 €	619 €	628 €	738 €	756 €	756 €
Endettement au 31/12	682 €	613 €	545 €	431 €	446 €	469 €	685 €	702 €	701 €
Capacité d'autofinancement nette de remboursement de dettes bancaires	189 €	69 € (1)	109 €	102 €	132 €	149 €	94 €	93 €	102 €

sources à/c 2018 pour Saint-Léger-sous-Cholet et les deux moyennes : collectivites-locales.gouv.fr/finances locales/donnéesfinancières/finances locales/communes/comptes individuels ou trésorerie, les ratios de niveau

(1) Hors 3ème acompte du Martineau (400 K€)

RATIO PAR HABITANT (Base population totale au 1er janvier 2019 = 2902 hab.)	2019
Recettes réelles de fonctionnement / hab	777 €
Dépenses réelles de fonctionnement / hab.	668 €
Endettement au 31/12/19 / hab.	480 €
Autofinancement / hab. (Capacité d'autofinancement nette) (RF-DF-amortissement de l'année)	63 €

Ratio de désendettement = dette totale au 31 déc./CAF brute

Ratio de désendettement 2016 = 7.86 ans

Ratio de désendettement 2017 = 5.40 ans

Ratio de désendettement 2018 = 5.59 ans

Ratio de désendettement 2019 = 4,41 ans

INTERCOMMUNALITÉ

ATTRIBUTION DE COMPENSATION	Taxe professionnelle 2001	Charges nettes transférées	Attribution de compensation	Intégration de l'ancienne DSC	TOTAL attribution compensation 2019	Prévision 2020
	433 506 €	51 958 €	381 548 €	+ 46 374 €	427 922 €	427 922 €

Dotation de Solidarité Communautaire	
2010	53 795 €
2011	46 763 €
2012	48 347 €
2013	45 331 €
2014	44 049 €
2015	46 374 €
2016	8 214 € (1)
2017	9 951 €
2018	16 358 €
2019	9 788 €
2020	?

(1) La DSC de la CAC (46374 €) a été intégrée fin 2016 à l'attribution de compensation, puis une nouvelle DSC « Agglomération du Choletais » a été votée : 8 214 €.

TAUX D'IMPOSITION

2018	Saint-Léger-sous-Cholet	Moyenne départementale 2018 (communes de même strate) Sources : trésorerie, étude situation financière de la commune ou les ratios de niveau	Moyenne nationale 2018 (communes de même strate) Sources : les ratios de niveau ou collectivites-locales.gouv.fr/finances locales/données financieres/finances locales/communes/comptes individuels
Taxe d'habitation	15,67	15,18	13,40
Taxe foncière propriétés bâties	21,31	22,77	17,65
Taxe foncière propriétés non bâties	42,65	40,84	49,37

2019	Saint-Léger-sous-Cholet
Taxe d'habitation	15,75
Taxe foncière propriétés bâties	21,42
Taxe foncière propriétés non bâties	42,86

TAUX D'IMPOSITION

Dans le cadre de la future disparition totale de la Taxe d'Habitation en 2023, la direction des finances publiques vient de nous informer que le taux 2020 de cet impôt doit être strictement identique à celui de 2019.

Proposition des taux d'imposition

	Base d'imposition 2019	Bases 2020 = 2019 + 0,9% de revalorisation	Taux 2019	Propositions d'augmentation des taux pour 2020		
				+ 0,5 %	+ 0,75 %	+ 1,00 %
TH	3 540 376	3 572 239	15,75	15,75	15,75	15,75
TFPB	2 261 035	2 281 384	21,42	21,53	21,58	21,63
TFPNB	49 074	49 074 *	42,86	43,07	43,18	43,29
* + 0,9% non appliqué sur la base de la TFPNB						

	Produits 2019	Simulation produits 2020 avec taux inchangés	Simulation produits 2020 avec augmentation des taux		
			+ 0,5 %	+ 0,75 %	+ 1,00 %
TH	557 609 €	562 627 €	562 627 €	562 627 €	562 627 €
TFPB	484 195 €	488 672 €	491 181 €	492 322 €	493 463 €
TFPNB	21 033 €	21 033 €	21 136 €	21 190 €	21 244 €
TOTAL	**1 062 837 €**	**1 072 332 €**	**1 074 944 €**	**1 076 139 €**	**1 077 334 €**
Gain par rapport à 2019		**+ 9 495 €**	**+ 12 107 €**	**+ 13 302 €**	**+ 14 497 €**

TAUX 2020

Le souhait de la Commission finances était d'augmenter les taux de la Taxe d'habitation et des taxes foncières de 0.5%.

Mais une circulaire préfectorale nous a informés du gel du taux TH sur celui de 2019, ce qui amène la commission finances à proposer une augmentation des taux des Taxes Foncières sur les Propriétés Bâties et Non Bâties de 0,75%.

A l'unanimité, le conseil décide d'une augmentation de 0,75% des taux des deux taxes foncières.

Bilan salle de la Prairie

DEPENSES	2017	2018	2019
PERSONNEL (temps administratif non compté) en 2019 : . Un titulaire (100%) (Salaire brut chargé) = 25 181,42 € . Une personne supplémentaire (Nbre d'heures = 67,75 h. x coût horaire 2017 = 15,90) = 1184,55 € . Intervention Services Techniques (Nbre d'heures = 540,50 h. x coût moyen horaire des ST 2018 = 20.29) = 10966,75€ NB: Nombre d'heures Services Techniques (2017 : 353 h. / 2018 : 332,5 h./ 2019 : 540,50 h.) h.)	22 747,73 €	30 251,36 €	37 225,40 €
ASSURANCES (6161) (10,02% prime dommages aux biens)	518,32 €	534,37 €	543,22 €
ELECTRICITE (60612)	14 663,88 €	16 427,21 €	20 780,14 €
TELECOM (6262)	1 428,54 €	1 523,99 €	1 073,96 €
EAU (60611)	366,38 €	407,11 €	336,64 €
ENTRETIEN ET EQUIPEMENTS (F et I) (service "salle des Fêtes" sauf autres rubriques)	13 761,93 €	17 101,97 €	19 042,46 €
MAINTENANCE (6156) (+ 989 € cuisine)	1 523,18 €	2 958,07 €	4 110,43 €
BACS ORDURES MENAGERES (6288)		1 144,14 €	1 407,12 €
REMBOURSEMENT ARRHES (65888)	875,00 €	71,00 €	0,00 €
SOLDE NEGATIF DE TVA (sur les locations de toutes les salles communales)	4 901,00 €	6 563,00 €	4 026,00 €
TOTAL DES DEPENSES hors opérations exceptionnelles	**60 785,96 €**	**76 982,22 €**	**88 545,37 €**
AMENAGEMENT ESPACE CONVIVIAL (matériaux, location matériel, personnel)	20 981,76 €	285,80 €	0,00 €
MUR ANTI-BRUIT	666,00 €	66 927,27 €	3 156,00 €
SOL DU BAR			
TOTAL GENERAL DES DEPENSES	**82 433,72 €**	**144 195,29 €**	**91 701,37 €**
RECETTES			
LOCATIONS (752)	55 443,70 €	56 124,61 €	51 690,00 €
VAISSELLE (7588)	239,13 €	459,80 €	271,30 €
REMBOURSEMENT SINISTRES (hors opérations exceptionnelles) (7788 + 70878)	6 212,56 €	6 156,27 €	4 857,12 €
TOTAL DES RECETTES hors opérations exceptionnelles	61 895,39 €	62 740,68 €	56 818,42 €
SOL DU BAR (remboursement assurance)			39 702,00 €
TOTAL GENERAL DES RECETTES	**61 895,39 €**	**62 740,68 €**	**96 520,42 €**
SOLDE HORS OPERATIONS EXCEPTIONNELLES	**1 109,43 €**	**-14 241,54 €**	**-31 726,95 €**
SOLDE GENERAL	**-20 538,33 €**	**-81 454,61 €**	**4 819,05 €**

Dépenses d'investissement engagées au 21/01/2020 (TTC)

(hors remboursement d'emprunt)

Service	Nature de la dépense	Montant TTC	Invest (I) ou Fonct (F)	Observations
Bâtiments	extension maison de l'enfance travaux (2313)	501 000,00 €	I	
	extension maison de l'enfance équipements (2184)	13 092,00 €	I	
	extension maison de l'enfance dommage ouvrages (6161)	5 000,00 €	F	
	buvette du foot (21318)	67 000,00 €	I	
Matériel	photocopieur école (2158)	4 220,00 €	I	
	ordinateur secrétariat (2183)	1 375,00 €	I	
Voirie	éclairage public 2019 (2041582)	36 800,00 €	I	
Divers	solde mur anti-bruit salle de la Prairie (honoraires compris) (2128)	55 000,00 €	I	

PRÉPARATION DU BUDGET PRIMITIF

DESIGNATION	2016		2017		2018		2019		PROPOSITION 2020	
	augmentation	montant	augmentation	montant	augmentation	montant	augmentation	montant	augmentation	montant
CCAS		3 640,00 €		4 200,00 €		6 000,00 €		5 000,00 €		2 500,00 €
FOURNITURES SCOLAIRES ECOLE PUBLIQUE DES BOIS										
Ecole élémentaire et maternelle (par élève)	0 %	27,01 €	0 %	27,01 €	+ 0,50 %	27,15 €	+ 0,5%	27,29 €	+ 0,5%	27,43 €
CAISSE DE L'ECOLE PUBLIQUE DES BOIS										
Caisse commune	0 %	4 964,42 €	0 %	4 964,42 €	+ 0,5 %	4 989,24 €	+ 0,5%	5 014,19 €	+ 0,5%	5 039,26 €
RESTAURANT SCOLAIRE										
Repas ALSH	+ 1 %	3,92 €	+ 1 %	3,96 €	+ 1 %	4,00 €		4,08 €	+ 2%	4,16 €
Repas restaurant scolaire enfants	+ 1 %	3,41 €	+ 1 %	3,44 €	+ 1 %	3,47 €	+ 2%	3,53 €	+ 2%	3,60 €
Repas restaurant scolaire adultes	+ 1 %	6,98 €	+ 1 %	7,04 €	+ 1 %	7,11 €		7,25 €	+ 2%	7,40 €
OGEC ECOLE PRIVEE SAINT CHARLES (part/élève) (à/c 2019 : fondé sur le coût d'un élève école publique, lissé sur les 3 dernières années)										
Maternelle	+ 1 %	1 032,00 €	- 0,68 %	1 025,00 €		923,00 €		1 023,90 €	vu au conseil de février	
Elémentaire	- 0,87 %	276,36 €	- 2,30 %	270,00 €		270,00 €		302,81 €		
MEDIATHEQUE										
Achat livres (objectif : 2€/hab.)		5 200,00 €		5 200,00 €		5 200,00 €		5 350,00 €		5 350,00 €
Fonctionnement		1 100,00 €		1 100,00 €		1 100,00 €		1 100,00 €		1 100,00 €

A l'unanimité, le conseil vote ces nouveaux tarifs.

ETUDE SUBVENTION AELA – BUDGET 2020

A.E.L.A	Budget 2017	Budget 2018	Subvention 2019		Subvention 2020			
			demandée	accordée	demandée	proposée	accordée	observations
Coordination	7 700,00	7 800,00	8 000,00	7 900,00	8 000,00	8 000,00		
Multi accueil	36 500,00	36 500,00	35 500,00	35 500,00	35 500,00	35 500,00		
Periscolaire	31 000,00	31 000,00	30 500,00	30 500,00	30 500,00	30 500,00		
accueil de loisirs	17 500,00	17 800,00	16 000,00	16 000,00	16 000,00	16 000,00		
s/s TOTAL 1	92 700,00	93 100,00	90 000,00	89 900,00	90 000,00	90 000,00		
Matinées récréatives	310,40	254,80	274,40	274,40		254,80		13 Ass. Mat. x 19,60€
Mat. récréat. Matériel	0,00							
éveil corporel	310,40	0,00	0,00	0,00				pas d'activité depuis 2018
éveil corporel Matériel	0,00	0,00	0,00	0,00				
maintenance ANALYS° (1)	354,07	245,23	252,29	252,29	258,36	258,36		
soutien admin La Sèg° (1)	7 213,19	7 870,59	8 007,37	8 007,37	8 250,00	8 250,00		
s/s TOTAL 2	8 188,06	8 370,62	8 534,06	8 534,06		8 763,16		
TOTAL AELA	100 888,06	101 470,62	98 534,06	98 434,06	98 508,36	98 763,16		
prestations CAF/n-1	*69 000,49*	*69 828,83*	*70 732,57*	*70 732,57*		*67 060,60*		
RESTE à charge	31 887,57	31 641,79	27 801,49	27 701,49		31 702,56		

pour 2020 le CEJ (bilan année 2019) = 68755,71 € dont coordination Enfance CSI 1695,11 (autre tableau)

CEJ signé fin 2019 pour 2019 2020 2021 2022

(1) Montant budget N = Factures de la Séguinière reçues fin N-1 ou début N

ETUDE SUBVENTION SOCIAL ET DIVERS – BUDGET 2019

CENTRE SOCIAL	référence 2019				Proposition pour 2020				
	Subventions		Matériel		Subventions		Matériel		
	demandée	réalisé	prévu	réalisé	demandée	proposée	demandé	proposé	Total
Espaces jeunes	0	0,00	0,00						
Chantiers Jeunes (provision)	800,00	*800,00*				*800,00*			
CJS (coopérative jeunesse services) provision	de 500 à 1000	*1000,00*			de 500 à 1000	*1000,00*			
C.S.I coord.enfance *	3600,00	3600,00			3600,00	3600,00			
TOTAL SOCIAL		***5400,00***				***5400,00***			
Subvention CAF // à année n-1	1356,09	1356,09				1695,11			
Reste à charge communal		4043,91				3704,89			
* dans le Contrat Enfance Jeunesse									

DIVERS	référence 2019				Proposition pour 2020				
	Subventions		Matériel		Subventions		Matériel		
					demandée	proposée	demandé	proposé	Total
A.D.M.R. Familles	500,00	500,00			500,00	500,00			
Prévent.Routière		100,00				100,00			
MAM associative		*200,00*				*200,00*			
TOTAL DIVERS		***800,00***				***800,00***			

A l'unanimité, le conseil vote les subventions « sociales » proposées.

Evolution des subventions aux associations depuis 2014

Catégorie	Base de calcul	2014	2015	2016	2017	2018	2019	Proposition pour 2020	Evolution depuis 2014	Augmentation annuelle moyenne
SPORTS	par jeune moins de 18 ans	19,20 €	19,40 €	19,40 €	19,40 €	19,60 €	19,60 €	19,60 €	2,08 %	0,35 %
	par adulte St Légeois	9,60 €	9,70 €	9,70 €	9,70 €	9,80 €	9,80 €	9,80 €	2,08 %	0,35 %
Forfait Association		195,00 €	195,00 €	195,00 €	195,00 €	200,00 €	200,00 €	200,00 €	2,56 %	0,43 %
A P E des Ecoles	par élève	10,00 €	10,25 €	10,25 €	10,25 €	10,35 €	10,35 €	10,35 €	3,50 %	0,58 %

SUBVENTIONS ET FINANCEMENT DE MATERIEL EN 2020 POUR LES ASSOCIATIONS

ASSOCIATIONS	Subventions votées en 2019			demande associations 2020			proposition commission 2020		
SPORTS (affiliation + jeunes)	Subvention	Matériel	Total	Subvention	Matériel	Total	Subvention	Matériel	Total
Athlétisme	490,00	397,84	887,84	588,00		588,00	588,00		588,00
Basket	2 469,60	113,75	2 583,35	2 028,60	418,99	2 447,59	2 028,60	200,00	2 228,60
St Léger Cyclisme	294,00		294,00	343,00		343,00	343,00		343,00
St Léger Cyclotourisme	200,00		200,00	200,00		200,00	200,00		200,00
St Léger Cyclotourisme : remboursement bacs à ordures randonnée du boudin (max.5 bacs x 660 l. x 0,045 €)	91,71	0,00	91,71	148,50		148,50	148,50		148,50
Passion Danse	1 274,00	250,00	1 524,00	1 577,80	1 100,00	2 677,80	1 577,80	300,00	1 877,80
Football	2 949,80	44,85	2 994,65	3 038,00	159,00	3 197,00	3 038,00	80,00	3 118,00
Football : transport des jeunes maximum 925 €	925,00	0,00	925,00	925,00		925,00	925,00		925,00
Pétanque	411,60		411,60	343,00		343,00	343,00		343,00
Volley Ball	411,60	286,20	697,80	352,80	804,49	1 157,29	352,80	520,00	872,80
TOTAL SPORTS	9 517,31	1 092,63	10 609,94	9 544,70	2 482,48	12 027,18	9 544,70	1 100,00	10 644,70

LOISIRS	Subvention	Matériel	Total	Subvention	Matériel	Total	Subvention	Matériel	Total
Comité des Fêtes				200,00		200,00	200,00		200,00
Comité des fêtes : remboursement bac ordures fête du boudin (8 bacs x 660 l. x 0,045 €)	135,00	0,00	135,00	237,60		237,60	237,60		237,60
Union des Pêcheurs	200,00	0,00	200,00	200,00		200,00	200,00		200,00
Badminton	200,00	172,38	372,38	200,00	673,20 €	873,20	200,00	337,00	537,00
Ping Pong Loisir						0,00	0,00		0,00
Menth'à l'eau	200,00	0,00	200,00	200,00		200,00	200,00		200,00
Chorale de l' Amitié	200,00	0,00	200,00	200,00	132,00	332,00	200,00	132,00	332,00
Le Pinceau léger	200,00	0,00	200,00	200,00		200,00	200,00		200,00
La Palette d'Hervé				200,00		200,00	200,00		200,00
Club de la Gaieté	200,00	0,00	200,00	200,00	60,00	260,00	200,00	60,00	260,00
En Equilibre (Yoga)	200,00	62,40	262,40	200,00	179,50	379,50	200,00	60,00	260,00
ACLI	200,00	0,00	200,00	200,00		200,00	200,00		200,00
A A A	200,00	79,64	279,64	200,00	860,00	1060,00	200,00	430,00	630,00
Divers Danses	200,00	0,00	200,00	200,00		200,00	200,00		200,00
LC Danser en couple	200,00	0,00	200,00	200,00		200,00	200,00		200,00
So Let's Dance	200,00		200,00	200,00		200,00	200,00		200,00
Danse pour Elles	200,00	0,00	200,00	200,00		200,00	200,00		200,00
TOTAL LOISIRS	2 735,00	873,42	3 608,42	3 237,60	1 904,70	5 142,30	3 237,60	1 019,00	4 256,60

CULTURE	Subvention	Matériel	Total	Subvention	Matériel	Total	Subvention	Matériel	Total
Bibliothèque	350,00		350,00	400,00		400,00	400,00		400,00
Les Amis de Léo	200,00		200,00	200,00		200,00	200,00		200,00
Les Amis de Léo : participation communale au bateau lavoir	500,00		500,00	500,00		500,00	0,00		0,00
Les Amis de Léo : 25 ans des Saint-Léger de France				3 000,00		3 000,00	3 000,00		3 000,00
Fous du Roy	744,80	130,00	874,80	803,60	866,00	1 669,60	803,60	200,00	1 003,60
GASMA	535,00	0,00	535,00	535,00		535,00	535,00		535,00
TOTAL CULTURE	2 329,80	130,00	2 459,80	5 438,60	866,00	6 304,60	4 938,60	200,00	5 138,60

DIVERS	Subvention	Matériel	Total	Subvention	Matériel	Total	Subvention	Matériel	Total
Entente des Mauges Animateur pour les écoles	1 608,00	0,00	1 608,00	1 836,00		1 836,00	1 836,00		1 836,00
Entente des Mauges Sport Adapté 1 adhérent St Légeois	75,00	0,00	75,00	75,00		75,00	75,00		75,00
ACPG / CATM	372,00	0,00	372,00	372,00		372,00	372,00		372,00
La Croix d'or	75,00	0,00	75,00	100,00		100,00	100,00		100,00
Les Amis de la Santé	75,00	0,00	75,00	100,00		100,00	100,00		100,00
Restos du Cœur	75,00	0,00	75,00	100,00		100,00			0,00
APAHRC	75,00			100,00		100,00	100,00		100,00
Placomusophiles Pays de Loire	200,00	0,00	200,00	200,00		200,00	200,00		200,00
Carisport	200,00	80,00	280,00	200,00	80,00	280,00	200,00	80,00	280,00
APE Publique (10,35 €/élève)	2 484,00	0,00	2 484,00	2 566,80		2 566,80	2 566,80		2 566,80
APEL Privée (10,35 €/élève)	1 335,15	0,00	1 335,15	1 366,20		1 366,20	1 366,20		1 366,20
Femmes de Charisme							0,00		0,00
Téléthon				100,00		100,00	100,00		100,00
Association des Conciliateurs de Justice	75,00			100,00		100,00	100,00		100,00
TOTAL DIVERS	6 649,15	80,00	6 654,15	7216,00	80,00	7296,00	7116,00	80,00	7196,00
TOTAL SPORTS + LOISIRS + CULTURE + DIVERS	21 231,26	2 176,05	23 332,31	25 436,90	5 333,18	30 770,08	24 836,90	2 399,00	27 235,90
Budget formation	300,00		300,00	300,00		300,00	300,00		300,00
Budget éducateurs sportifs	1 300,00		1 300,00	1 300,00		1 300,00	1 300,00		1 300,00

Budget total	22 831,26	2 176,05	24 932,31	27 036,90	5 333,18	32 370,08	24 836,90	2 399,00	28 835,90

A l'unanimité, le conseil vote les subventions associatives telles que présentées.

6 – VOIRIE : CONVENTION POUR LE BALAYAGE

Un groupement de commandes « balayage de voirie » avec l'Agglomération du Choletais et les différentes communes membres, a pris fin en décembre 2019.

Une nouvelle consultation est proposée avec les éléments suivants pour ST LEGER SOUS CHOLET :

- Marché à bon de commande où chaque commune est responsable du déclenchement des prestations et de leur paiement direct.

- Engagement maximum annuel : 5 300 € HT (pour info coût 2019 = 2 580.72 € HT). Possibilité d'effectuer des demandes ponctuelles.

- Prestation fixe : 16,282 kms de voirie communale à nettoyer 4 fois/an soit 32,564 kms de caniveau à chaque passage.

Toutes les voies en agglomération sont concernées hormis quelques impasses.

L'AdC est le coordonnateur du marché.

A l'unanimité, le conseil approuve le projet de groupement de commandes « balayage de voirie ».

7 – MACHINE A VAPEUR : CONVENTION AVEC LES DONATEURS

Une famille saint-légeoise a hérité d'une machine à vapeur en modèle réduit, en parfait état de marche.
La machine grandeur réelle servait aux battages.
Cette famille propose de la donner à la commune afin de l'exposer dans le hall de mairie (après les travaux de restructuration).

Vu l'intérêt patrimonial de cette pièce de collection, et à l'unanimité, le conseil donne délégation à monsieur le maire pour signer une convention avec les propriétaires avant de l'exposer.

8 – 10 MOUVEMENTS DE PERSONNEL

Dénomination du poste	Ancienne quotité horaire	Nouvelle quotité horaire	Motifs
Salle de la Prairie SP2		CDD	Accroissement temporaire d'activité les 18 et 19/01/2020
Restaurant scolaire R18		Contractuelle au temps réel (variable) depuis le 13/01/2020	Accroissement temporaire d'activité
Secrétariat SA3	24.5/35	35/35	Accroissement du travail (recensement, élections, la Poste,…)

A l'unanimité, le conseil municipal approuve ces différentes modifications.

9 – PERSONNEL : CONTRAT D'ASSURANCE ADHÉSION A LA CONSULTATION DU CENTRE DE GESTION 49

Conformément aux dispositions de l'article 26 de la loi 84-53 du 26 janvier 1984 portant dispositions statutaires relatives à la Fonction publique territoriale, le Centre de Gestion peut souscrire pour le compte des collectivités et établissements du département qui le demandent, des contrats d'assurance les garantissant contre les risques statutaires.

Une consultation est lancée pour les années 2021 à 2023 par le Centre de Gestion du Maine-et-Loire.

Caractéristiques de la consultation :

- Couverture de l'ensemble des risques statutaires pour les agents titulaires et non titulaires.

- Franchise de 30 jours cumulés avec abrogation pour les arrêts supérieurs à 60 jours, accidents du travail et maladies professionnelles sans franchise.

- Garantie des charges patronales (optionnelle).

- OPTION : franchise de 10 jours fermes pour accident du travail et maladie professionnelle. Cette option devra nécessairement être associée à une proposition sans franchise pour ces deux risques.

A l'unanimité le conseil adhère à cette consultation.

11 – PERSONNEL : EFFECTIFS AU 1er FÉVRIER 2020

Différents mouvements de personnel auront lieu le 1er février 2020.
Le tableau des effectifs reprenant l'ensemble du personnel titulaire et contractuel doit être remis à jour.

Au 1er février 2020, les effectifs seront les suivants :

- 27 titulaires ou stagiaires, dont 10 à temps complet,
  soit 20 équivalents temps plein.

- 9 contractuels dont 1 temps complet (temps variable)

- 1 apprenti

A l'unanimité le conseil municipal valide ces différentes modifications.

12 – ÉLUS ET PERSONNEL : SOIRÉE CONVIVIALE

A l'unanimité, le conseil approuve la prise en charge financière de la cérémonie des vœux élus et personnel communal (2 689.14 € en janvier 2020).

14 – COMPTES-RENDUS DES COMMISSIONS

14.1 Cadre de vie

- Extension Maison de l'enfance : réunion avec la maîtrise d'œuvre, 3 lots ne sont pas encore pourvus.

- Restructuration de l'accueil de la mairie : début des travaux début mars, pour 2 mois. L'accueil du public sera maintenu aux heures habituelles.

- Buvette du foot : la démolition de l'ancien bâtiment est commencée.

14.2 Vie sociale

- Travail sur le règlement intérieur du restaurant scolaire.

14.3 Vie associative/communication

- Spectacle Les Goguettes le 20 mars à 20h30 à la salle de la Prairie : entrée gratuite en réservant auprès de la mairie.

- Nouvelle traceuse pour les terrains de foot

- CME, 11/01/2020 : Accueil des nouveaux élus.
  Intervention de jeunes St Légeois Impasse des Acacias pour remplacer les arbres à épines par des arbres fruitiers.
  Objectifs 2020 : étude d'un parcours de santé, apprendre à porter secours, visite de la SPA, boîte à livres, fête des CM à renouveler.

15 – CALENDRIERS

FÉVRIER			
Lundi	3	Commission Cadre de Vie	20h30
Mardi	4	Commission Intercommunalité	18h15
Lundi	10	Commission Vie Sociale	20h00
jeudi	13	commission d'appel d'offre (M. de l'Enfance)	19h00
jeudi	13	conseil municipal exceptionnel (M. de l'Enfance)	20h00
Mardi	18	Commission Vie Associative et Communication	20h30
Mardi	25	Commission Finances	18h00
Vendredi	28	Conseil Municipal	20h00

MARS			
Lundi	2	Commission Cadre de Vie	20h30
Lundi	9	Commission Vie Sociale	20h00
Dimanche	15	Élections municipales - 1er tour	
Vendredi	20	Installation du nouveau conseil municipal (si un seul tour)	
Vendredi	20	Spectacle "Les Goguettes"	20h30
Dimanche	22	Elections municipales - 2ème tour	
Vendredi	27	Installation du nouveau conseil municipal (si 2 tours)	
Samedi	28	Conseil Municipal d'Enfants	10h30
Dimanche	29	Courses cyclistes - Cholet Pays de la Loire	passage vers 14H30