

CONSEIL MUNICIPAL

Séance du 12 février 2021

ORDRE DU JOUR

- | | | |
|-----|---|--------------|
| 1. | Désignation du secrétaire de séance | Page 2 |
| 2. | Approbation du procès-verbal de la séance du 15 janvier 2021 | Page 2 |
| 3. | Personnel : CDD aux services techniques | Page 2 |
| 4. | Personnel : Tableau des effectifs au 08 février 2021 | Page 2 |
| 5. | Extension de la maison de l'enfance : Assurance dommages – ouvrages | Page 2 |
| 6. | COVID : Achat mutualisé de masques avec l'AELA | Pages 3 |
| 7. | Situation financière 2020 | Pages 3 - 24 |
| 8. | Restaurant scolaire : Vote des tarifs 2021/2022 | Pages 25 |
| 9. | OGEC Saint Charles : Contribution 2021 au contrat d'association | Page 25 |
| 10. | Associations : Vote des subventions 2021 | Page 26 - 31 |
| 11. | Compte – rendu des commissions | Page 32 |
| 12. | Calendriers | Page 33 |

PROCES - VERBAL DE SEANCE

L'an deux mille vingt et un, le 12 Février à vingt heures, le conseil municipal de la commune de Saint-Léger-sous-Cholet, dûment convoqué le 06 février 2021, s'est réuni en session ordinaire à la salle de la Prairie, sous la présidence de M. Jean-Paul OLIVARES, maire de la Commune.

Membres présents : Jean-Paul OLIVARES, Chantal RIPOCHE, Jean-Robert TIGNON, Claire BIMIER, Pascal DANIEAU, Claudia THARREAU, Yannick LOGER, Dominique COUSIN, Bruno GUEDON, Guy VASSOR, Laurence TISSEROND, Jean-Luc HAMARD, Evelyne MERLET, Nathalie CAILLAUD, Céline FROGER, Cédric BERTALI, Myriam GOURDON, Nadine BOURCIER, Cédric SECHET, Olivier BACLE, Eric LOMBART.

Membres absents : Laetitia COULONNIER, Valérie DURAND

Secrétaire de séance : Claire BIMIER
~~~~~

## **1 – DÉSIGNATION DU SECRÉTAIRE DE SÉANCE**

A l'unanimité, le conseil municipal a désigné Madame Claire BIMIER secrétaire de séance.

## **2 – APPROBATION A L'UNANIMITÉ DU PROCÈS-VERBAL DE LA SÉANCE DU 15 janvier 2021**

## **3 – PERSONNEL : CDD aux services techniques**

La commune doit effectuer différents travaux de maçonnerie, notamment des clôtures autour de l'extension de la Maison de l'Enfance et de la buvette du foot.

Pour une question de coût, ils ont été confiés aux services techniques, en embauchant un maçon en CDD pour un mois, à compter du 8 février.

A l'unanimité, le conseil municipal valide la durée de ce CDD.

## **4 – PERSONNEL : Tableau des effectifs au 08 février 2021**

Suite à la création de ce CDD, l'effectif communal s'établit comme suit au 8 février 2021 :

- 26 titulaires ou stagiaires dont 11 à temps complet, soit 27,16 équivalents temps plein.
- 12 contractuels.

A l'unanimité, le conseil municipal valide ce nouveau tableau des effectifs.

## **5 – EXTENSION DE LA MAISON DE L'ENFANCE : Assurances dommages - ouvrages**

Les travaux d'extension de la Maison de l'Enfance arrivent à leur terme, il convient de souscrire à une assurance dommages ouvrages :

Nous avons reçu 1 seule proposition actuellement :

- SMACL : 0,96% de l'assiette des travaux, soit un montant provisoire de 6.057,61 €.

Nous attendons celle de GROUPAMA pour choisir la mieux-disante.

A l'unanimité, le conseil municipal **DONNE DÉLÉGATION** à M. le maire pour choisir la mieux-disante.

## 6- COVID : Achat mutualisé de masques avec l'AELA

Lors du premier confinement au printemps 2020, la commune avait proposé à l'AELA d'acheter des masques en commun, bénéficiant de tarifs attractifs à l'époque par le Département.

Afin de refacturer ces masques à l'association, la trésorerie nous demande d'acter le montant par délibération :

- 1 500 masques chirurgicaux à 0,36 € l'unité, soit un total de 540 €.

A l'unanimité, le conseil municipal valide ce montant.

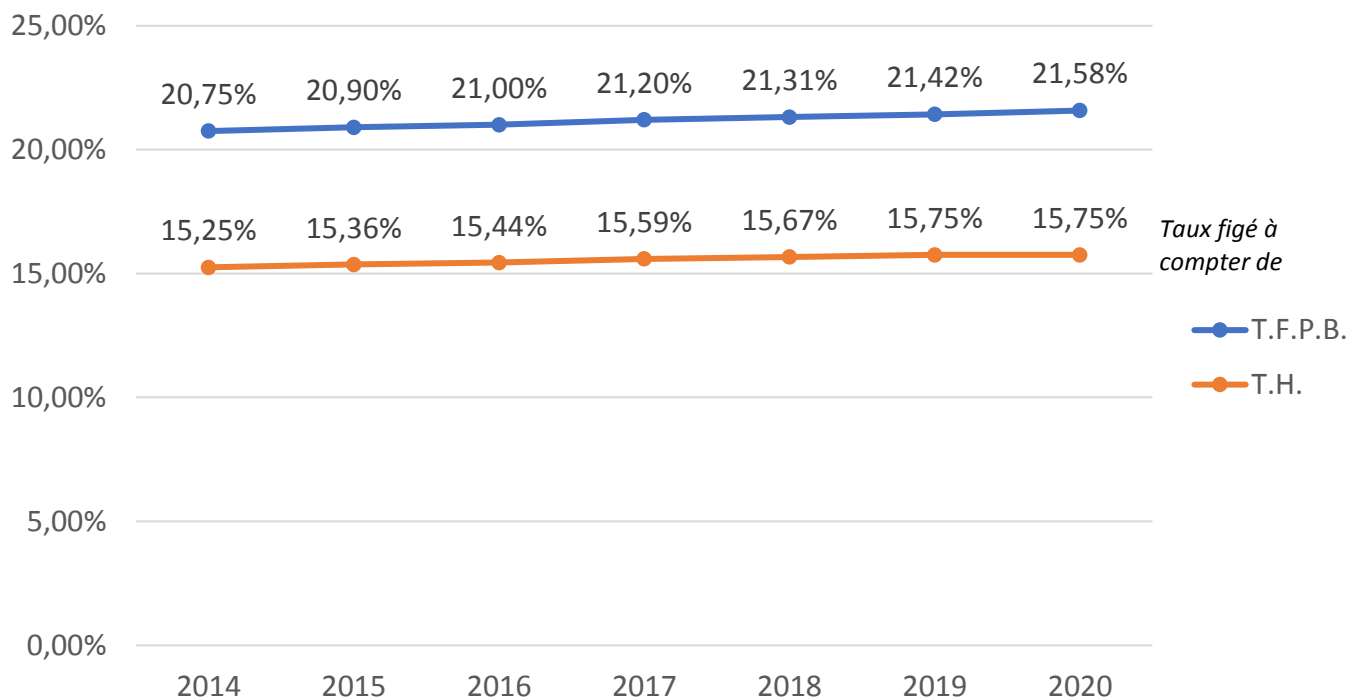
## 7- Situation financière 2020

### Évolution de la fiscalité de la commune depuis 2014

|             | Taux de la taxe d'habitation              | Taux de la taxe foncière propriétés bâties | Revalorisation forfaitaire des bases | Inflation (INSEE, indice des prix à la consommation (IPC) sur un an, en décembre N, donné en janvier N+1) (cf INSEE, « informations rapides » ou « statistiques et études ») |
|-------------|-------------------------------------------|--------------------------------------------|--------------------------------------|------------------------------------------------------------------------------------------------------------------------------------------------------------------------------|
| <b>2014</b> | + 0,73 %                                  | + 0,73 %                                   | + 0,90 %                             | + 0,10 %                                                                                                                                                                     |
| <b>2015</b> | + 0,73 %                                  | + 0,73 %                                   | + 1,00 %                             | + 0,20 %                                                                                                                                                                     |
| <b>2016</b> | + 0,53 %                                  | + 0,48 %                                   | + 1,00 %                             | + 0,60 %                                                                                                                                                                     |
| <b>2017</b> | + 0,97 %                                  | + 0,95 %                                   | + 0,40 %                             | + 1,20 %                                                                                                                                                                     |
| <b>2018</b> | + 0,51 %                                  | + 0,52 %                                   | + 1,20 %                             | + 1,80 %                                                                                                                                                                     |
| <b>2019</b> | + 0,51 %                                  | + 0,52 %                                   | + 2,20 %                             | + 1,40 %                                                                                                                                                                     |
| <b>2020</b> | Pas d'augmentation du taux (TH « gelée ») | + 0,75 %                                   | + 0,90 %                             | + 0,50 %                                                                                                                                                                     |

Pour 2021, différents organismes prévoient une inflation de 0,5% avec une grande incertitude. L'évolution des bases des impôts locaux pour 2021 sera de +0,2% (coefficient de revalorisation des valeurs locatives de 1,002).

## EVOLUTION des taux de la Taxe Foncière sur les Propriétés Bâties et de la Taxe d'Habitation



Entre 2014 et 2020, il y a eu une progression de 4 % du taux de la TFPB et de 3,28% du taux de la TH.

## Taxe d'Habitation (occupant)

| COMMUNES (sources AdC direction finances, service budget) | Taux à partir de 2019 |
|-----------------------------------------------------------|-----------------------|
| Lys-Haut-Layon                                            | 18,50                 |
| Cholet                                                    | 16,85                 |
| Saint-Christophe-du-Bois                                  | 16,84                 |
| <b>Saint-Léger-sous-Cholet</b>                            | <b>15,75</b>          |
| La Romagne                                                | 15,57                 |
| Le May-sur-Evre                                           | 15,17                 |
| La Tessoualle                                             | 14,68                 |
| Bégrolles-en-Mauges                                       | 14,89                 |
| Nuillé                                                    | 14,50                 |
| Vezins                                                    | 14,04                 |
| Chanteloup-les-Bois                                       | 13,96                 |
| La Séguinière                                             | 13,49                 |
| Trémentines                                               | 13,49                 |
| Toutlemonde                                               | 12,59                 |
| Maulévrier                                                | 11,77                 |
| Yzernay                                                   | 11,33                 |
| Mazière-en-Mauges                                         | 10,57                 |

| Années      | Taux          | Bases            | Produits       |
|-------------|---------------|------------------|----------------|
| <b>2014</b> | <b>15,25%</b> | <b>2 953 088</b> | <b>450 346</b> |
| <b>2019</b> | <b>15,75%</b> | <b>3 540 376</b> | <b>557 609</b> |
| <b>2020</b> | <b>15,75%</b> | <b>3 563 756</b> | <b>561 291</b> |

En 2020, le produit a augmenté de 0,66% par rapport à 2019 pour un taux identique. Il avait augmenté de 5,27 % entre 2018 et 2019.

Depuis 2014 : le produit de la TH a augmenté de 24,64 % (+ 110 945 €). Les bases ont progressé de 20,68%.

## Taxe Foncière Propriétés Bâties (propriétaires)

| COMMUNES (sources AdC direction finances, service budget) | Taux de TFPB 2019 | Taux de TFPB 2020 | Evolution 2019/2020 en % |
|-----------------------------------------------------------|-------------------|-------------------|--------------------------|
| Cholet                                                    | 28,27             | 28,27             | + 0%                     |
| Saint-Christophe-du-Bois                                  | 23,32             | 23,49             | + 0,73 %                 |
| La Tessoualle                                             | 23,43             | 23,43             | + 0 %                    |
| Bégrolles-en-Mauges                                       | 22,87             | 23,10             | + 1,01 %                 |
| Le May-sur-Evre                                           | 22,64             | 22,98             | + 1,5%                   |
| Chanteloup-les-Bois                                       | 22,53             | 22,53             | + 0 %                    |
| Nuaillé                                                   | 22,34             | 22,34             | + 0 %                    |
| <b>Saint-Léger-sous-Cholet</b>                            | <b>21,42</b>      | <b>21,58</b>      | <b>+ 0,75 %</b>          |
| Veziens                                                   | 21,03             | 21,03             | + 0 %                    |
| Trémentines                                               | 20,50             | 20,91             | + 2 %                    |
| La Romagne                                                | 20,53             | 20,63             | + 0,49 %                 |
| Lys-Haut-Layon                                            | 20,24             | 20,24             | + 0 %                    |
| Toutlemonde                                               | 19,03             | 19,16             | + 0,68 %                 |
| La Séguinière                                             | 17,39             | 17,65             | + 1,5 %                  |
| Mazières-en-Mauges                                        | 16,53             | 16,69             | + 0,97 %                 |
| Maulévrier                                                | 16,43             | 16,60             | + 1,03 %                 |
| Yzernay                                                   | 16,08             | 16,08             | + 0 %                    |

| Années | Taux   | Bases     | Produits |
|--------|--------|-----------|----------|
| 2014   | 20,75% | 1 887 547 | 391 666  |
| 2019   | 21,42% | 2 261 035 | 484 195  |
| 2020   | 21,58% | 2 321 071 | 500 731  |

En 2020 : le produit fiscal a augmenté de 3,42% par rapport à 2019 (+ 16 536 €), alors que le taux a progressé de 0,75 %.

Depuis 2014 : le produit de la Taxe Foncière Propriétés Bâties a augmenté de 27,85% (+ 109 065 €). Les bases ont progressé de 22,97%.

## Taxe Foncière Propriétés Non Bâties (propriétaires)

| COMMUNES (sources AdC direction finances, service budget) | Taux de TFPNB 2019 | Taux de TFPNB 2020 | Evolution 2019/2020 en % |
|-----------------------------------------------------------|--------------------|--------------------|--------------------------|
| Saint-Christophe-du-Bois                                  | 47,75              | 48,11              | + 0,75 %                 |
| Cholet                                                    | 47,86              | 47,86              | + 0 %                    |
| Trémentines                                               | 45,47              | 46,38              | + 2 %                    |
| Bégrolles-en-Mauges                                       | 45,01              | 45,46              | + 1 %                    |
| Le May-sur-Evre                                           | 43,61              | 44,26              | + 1,49 %                 |
| La Tessoualle                                             | 43,23              | 43,23              | + 0 %                    |
| <b>Saint-Léger-sous-Cholet</b>                            | <b>42,86</b>       | <b>43,18</b>       | <b>+ 0,75 %</b>          |
| Chanteloup-les-Bois                                       | 43,07              | 43,07              | + 0 %                    |
| Mazières-en-Mauges                                        | 42,44              | 42,44              | + 0 %                    |
| Veziens                                                   | 42,29              | 42,29              | + 0 %                    |
| La Romagne                                                | 41,73              | 41,93              | + 0,48 %                 |
| Lys-Haut-Layon                                            | 41,34              | 41,34              | + 0 %                    |
| Toutlemonde                                               | 40,76              | 41,04              | + 0,69 %                 |
| Nuillé                                                    | 40,20              | 40,20              | + 0 %                    |
| Yzernay                                                   | 38,73              | 38,73              | + 0 %                    |
| La Séguinière                                             | 38,12              | 38,69              | + 1,5 %                  |
| Maulévrier                                                | 37,87              | 38,25              | + 1 %                    |

| Années | Taux   | Bases  | Produits |
|--------|--------|--------|----------|
| 2014   | 41,52% | 48 958 | 20 327   |
| 2019   | 42,86% | 49 074 | 21 033   |
| 2020   | 43,18% | 49 402 | 21 332   |

**En 2020 :** le produit fiscal a augmenté de 1,42% par rapport à 2019 (+ 299 €).

**Depuis 2014 :** le produit de la Taxe Foncière Propriétés Non Bâties a augmenté de 4,94% (+ 1005 €).  
Les bases ont augmenté de 0,91%.

## COMPTE ADMINISTRATIF (résultats)

Erreur ! Des objets ne peuvent pas être créés à partir des codes de champs de mise en forme.

(1) 400K€ 2<sup>ème</sup> avance (2016) +400 K€ 3<sup>ème</sup> avance (2017)+166 K€ solde (2018) ZAC du Martineau

(2) Subvention de La Poste (72 519 €)

(3) Jugement Mobidécor (23970 €)

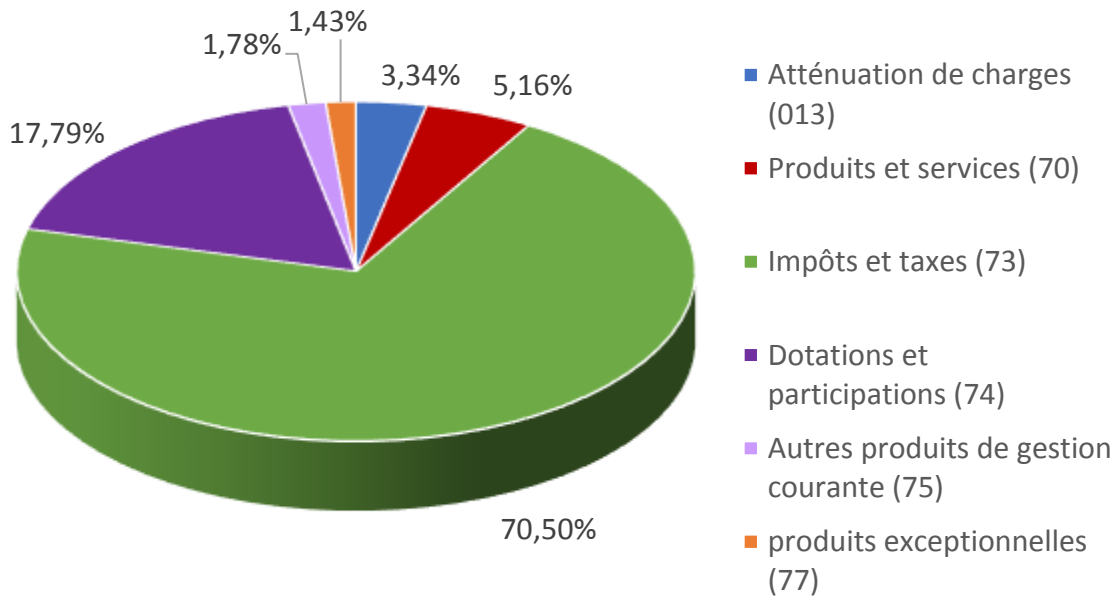
(4) A partir de 2019 : total hors recettes exceptionnelles = total – chapitre 77 en entier

(5) Avance lotissement Martineau par SLH (900 K€), vente terrain Praeteria à Gambetta (130 K€), vente locatifs à SLH (640 K€)

**Les recettes ont augmenté de 4,12% en 2020 par rapport à 2019 (hors recettes exceptionnelles).**



## RECETTES REELLES DE FONCTIONNEMENT 2020



## COMPTE ADMINISTRATIF (résultats)

Erreur ! Des objets ne peuvent pas être créés à partir des codes de champs de mise en forme.

(1) Hausse 2019 par rapport à 2018 : électricité + 42K (sur un budget de 90K) dont 18K de 2018, entretien bâtiments +38K, petits équipements (rééquipement des ST après cambriolage...) + 17K, personnel extérieur + 10K, interventions musique dans les écoles ont changé d'imputation comptable +9K, formations + 5K, alimentation + 4K ...

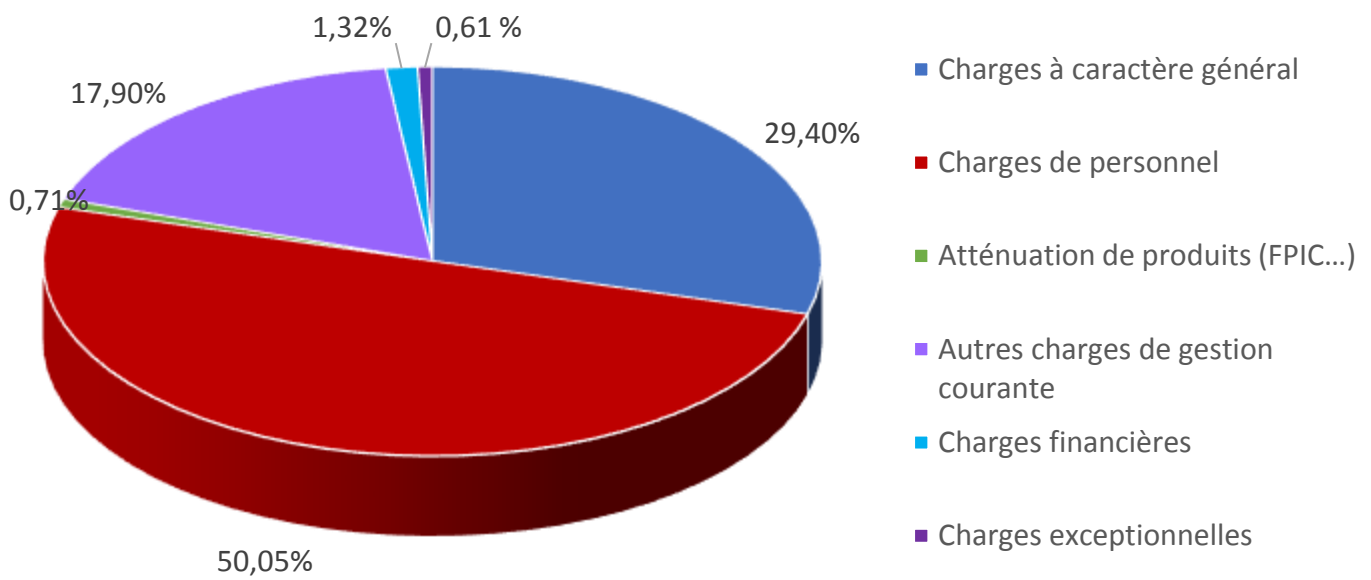
(2) Baisse 2019 par rapport à 2018 : départs à la retraite

(3) Augmentation 2020 par rapport à 2019 : remplacement et régularisation longue maladie (+ 38 K), augmentation temps secrétariat (+ 11K), embauche d'un agent avec plus d'ancienneté (+ 12K), primes supplémentaires (ST et COVID) (+16 K)

(4) Revalorisation indemnités des élus

(5) Remboursement aux locataires suite aux annulations cause COVID : 10 733 €

## DEPENSES REELLES DE FONCTIONNEMENT 2020



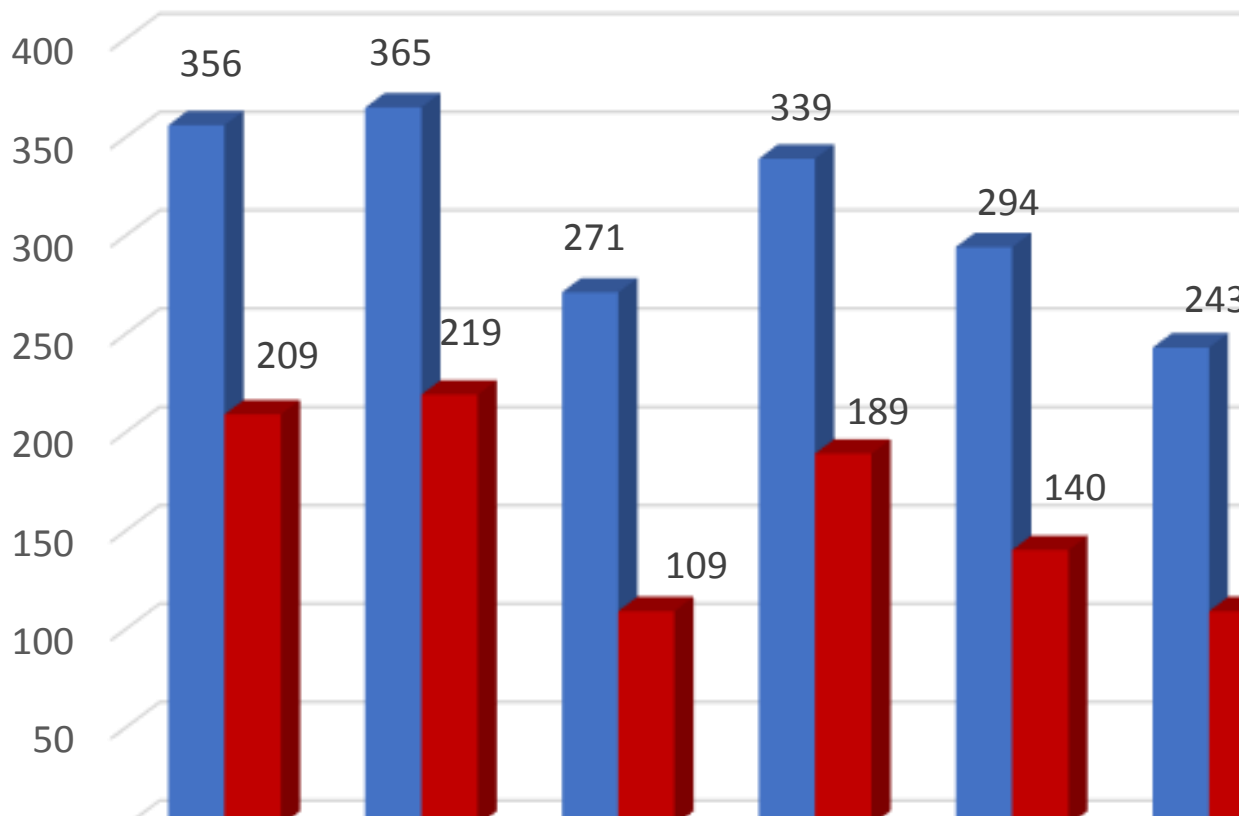
## COMPTE ADMINISTRATIF (résultats)

Hors recettes exceptionnelles (77partiel), opération d'ordre (042), opération de régularisation (66partiel) et remboursement exceptionnel (16 et 10).

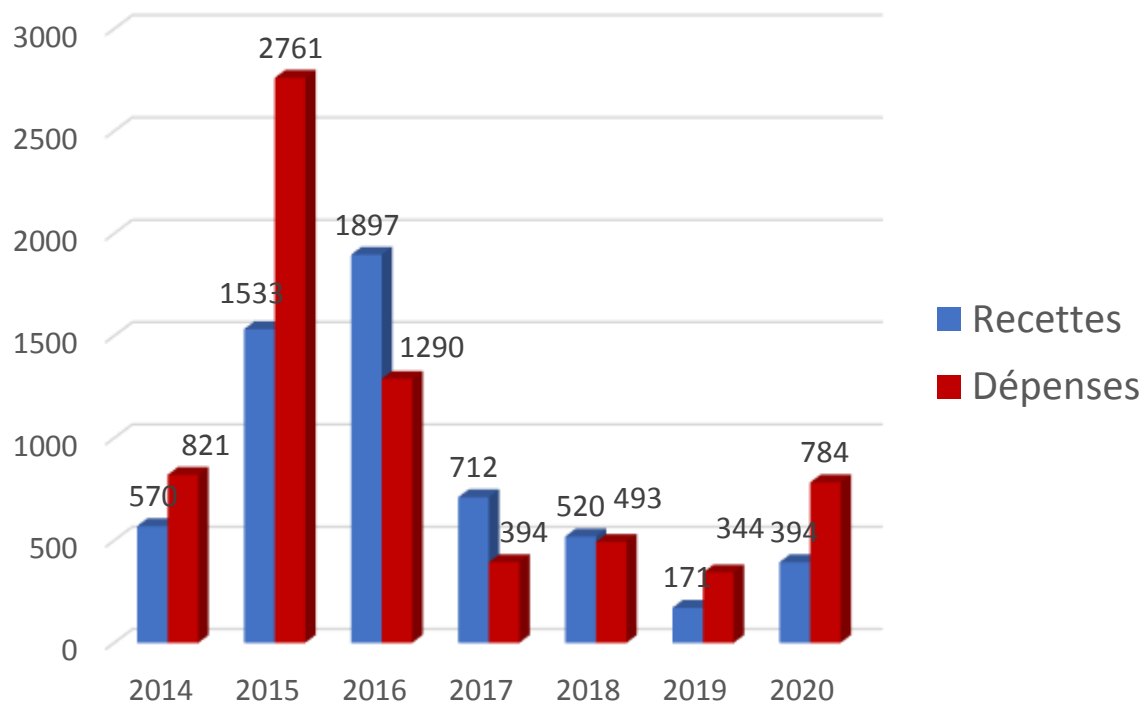
**Erreur ! Des objets ne peuvent pas être créés à partir des codes de champs de mise en forme.**

(1) Hors remboursement exceptionnel du prêt à 0% (149K€).

# AUTOFINANCEMENT (en K€)



## INVESTISSEMENTS en K€ (amortissements et 001 exclus)



*2016 recettes : 900 K€ débloqués de l'emprunt salle des fêtes*

*2017 et 2018 dépenses : sont compris les 2 remboursements du prêt à 0% (149 K€ x 2)*

ENDETTEMENT  
LISTE DES EMPRUNTS  
(SITUATION AU 1<sup>ER</sup> JANVIER 2021)

Erreur ! Des objets ne peuvent pas être créés à partir des codes de champs de mise en forme.

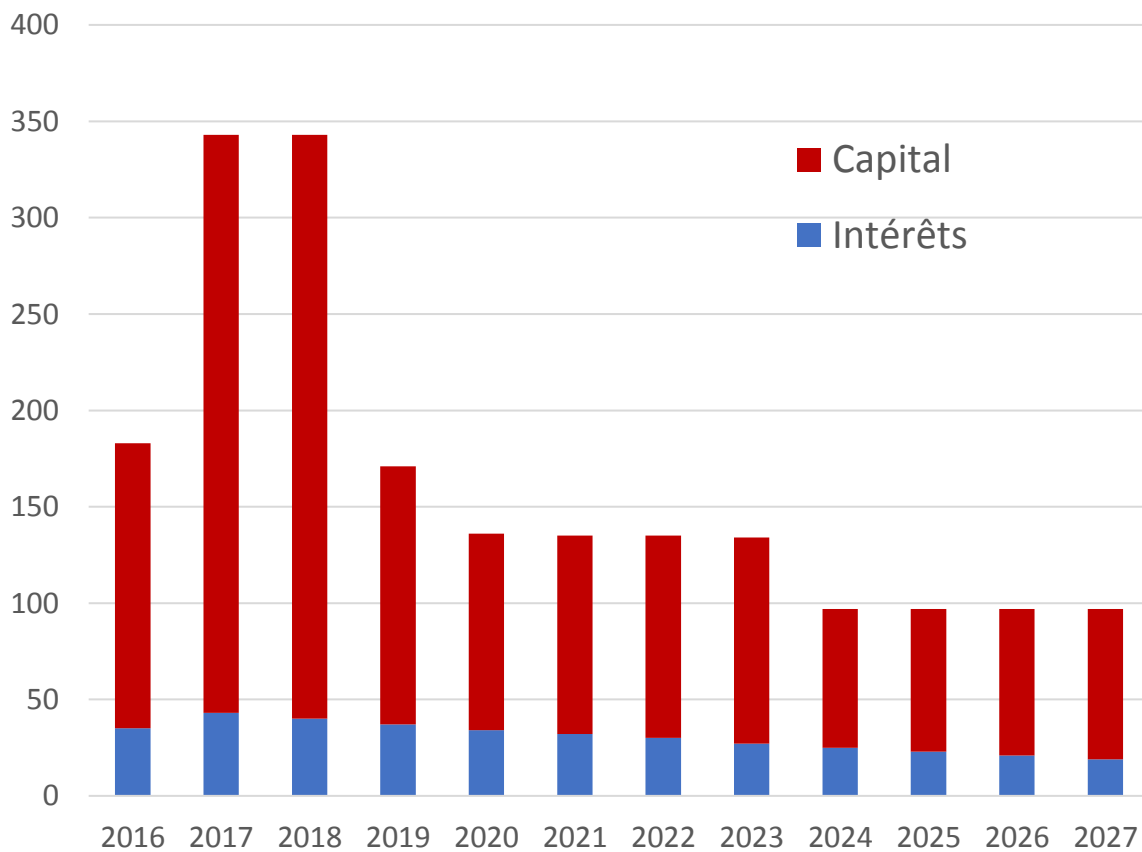
# ENDETTEMENT

| ANNEES   | DETTE EN CAPITAL<br>AU 1 <sup>er</sup> JANVIER | INTERETS | AMORTISSEMENTS | ANNUITES |
|----------|------------------------------------------------|----------|----------------|----------|
| 2016     | 1430 K€                                        | 35 K€    | 148 K€         | 183 K€   |
| 2017 (1) | 2129 K€                                        | 43 K€    | 300 K€         | 343 K€   |
| 2018 (1) | 1829 K€                                        | 40 K€    | 303 K€         | 343 K€   |
| 2019     | 1527 K€                                        | 37 K€    | 134 K€         | 171 K€   |
| 2020     | 1392 K€                                        | 34 K€    | 102 K€         | 136 K€   |
| 2021     | 1291 K€                                        | 32 K€    | 103 K€         | 135 K€   |
| 2022     | 1187 K€                                        | 30 K€    | 105 K€         | 135 K€   |
| 2023     | 1082 K€                                        | 27 K€    | 107 K€         | 134 K€   |
| 2024     | 975 K€                                         | 25 K€    | 72 K€          | 97 K€    |
| 2025     | 904 K€                                         | 23 K€    | 74 K€          | 97 K€    |
| 2026     | 830 K€                                         | 21 K€    | 76 K€          | 97 K€    |
| 2027     | 754 K€                                         | 19 K€    | 78 K€          | 97 K€    |

(1) Remboursement du prêt à taux zéro en 2 échéances de 149 223 € en 2017 et 2018.



## En K€ Evolution du remboursement de la dette



| RATIO PAR HABITANT<br>(Base population totale<br>au 1er janvier : ( 2 744 en<br>2017,<br>2 804 en 2018 , 2 902 en<br>2019) | SAINT-LEGER-SOUS-<br>CHOLET |       |       | Moyenne départementale<br>communes de même strate<br>(2000 à 3499 habitant) |       |       | Moyenne nationale<br>communes de même<br>strate<br>(2000 à 3499 habitant) |       |       |
|----------------------------------------------------------------------------------------------------------------------------|-----------------------------|-------|-------|-----------------------------------------------------------------------------|-------|-------|---------------------------------------------------------------------------|-------|-------|
|                                                                                                                            | 2017                        | 2018  | 2019  | 2017                                                                        | 2018  | 2019  | 2017                                                                      | 2018  | 2019  |
| Recettes réelles de<br>fonctionnement                                                                                      | 779 €<br>(1)                | 825 € | 763 € | 804 €                                                                       | 808 € | 795 € | 909 €                                                                     | 913 € | 898 € |
| Dépenses réelles de<br>fonctionnement                                                                                      | 656 €                       | 662 € | 648 € | 619 €                                                                       | 628 € | 605 € | 756 €                                                                     | 756 € | 717 € |
| Endettement au 31/12                                                                                                       | 613 €                       | 545 € | 480 € | 446 €                                                                       | 469 € | 472 € | 702 €                                                                     | 701 € | 703 € |
| Capacité d'autofinancement<br>nette de remboursement de<br>dettes bancaires                                                | 69 € (1)                    | 109 € | 68 €  | 132 €                                                                       | 149 € | 127 € | 93 €                                                                      | 102 € | 109 € |

sources à/c 2018 pour Saint-Léger-sous-Cholet et les deux moyennes : [collectivites-locales.gouv.fr/accueil](http://collectivites-locales.gouv.fr/accueil) (finances locales/données financières/finances locales/communes) comptes individuels des collectivités ou document de la trésorerie : les ratios de niveau

(1) Hors 3ème acompte du Martineau (400 K€)

Erreur ! Des objets ne peuvent pas être créés à partir des codes de champs de mise en forme.

**Ratio de désendettement = dette totale  
au 31 déc. année N/CAF brute**

Ratio de désendettement 2016 = 7.86 ans

Ratio de désendettement 2017 = 5.40 ans

Ratio de désendettement 2018 = 5.59 ans

Ratio de désendettement 2019 = 4,41 ans

Ratio de désendettement 2020 = 3,82 ans

# INTERCOMMUNALITÉ

| ATTRIBUTION DE<br>COMPENSATION | Taxe<br>professionnelle<br>2001 | Charges<br>nettes<br>transférées | Attribution de<br>compensation | Intégration<br>de<br>l'ancienne<br>DSC (2016)<br>(1) | TOTAL<br>attribution<br>compensation<br>2020 | Prévision<br>2021 |
|--------------------------------|---------------------------------|----------------------------------|--------------------------------|------------------------------------------------------|----------------------------------------------|-------------------|
|                                | 433 506 €                       | 51 958 €                         | 381 548 €                      | + 46 374 €                                           | 427 922 €                                    | 427 922 €         |

| Dotation de Solidarité Communautaire |             |
|--------------------------------------|-------------|
| 2011                                 | 46 763 €    |
| 2012                                 | 48 347 €    |
| 2013                                 | 45 331 €    |
| 2014                                 | 44 049 €    |
| 2015                                 | 46 374 €    |
| 2016                                 | 8 214 € (1) |
| 2017                                 | 9 951 €     |
| 2018                                 | 16 358 €    |
| 2019                                 | 9 788 €     |
| 2020                                 | 1 728 €     |
| 2021                                 | ?           |

(1) La DSC de la CAC (46374 €) a été intégrée fin 2016 à l'attribution de compensation, puis une nouvelle DSC « Agglomération du Choletais » a été votée : 8 214 € en 2016.

## TAUX D'IMPOSITION

| 2019                                | Saint-Léger-sous-Cholet | Moyenne départementale 2019<br>(communes de même strate)<br><small>Sources : trésorerie, étude situation financière de la commune ou les ratios de niveau</small> | Moyenne nationale 2019<br>(communes de même strate)<br><small>Sources : les ratios de niveau ou collectivités-locales.gouv.fr/finances locales/données financières/finances locales/communes/comptes individuels</small> |
|-------------------------------------|-------------------------|-------------------------------------------------------------------------------------------------------------------------------------------------------------------|--------------------------------------------------------------------------------------------------------------------------------------------------------------------------------------------------------------------------|
| Taxe d'habitation                   | 15,75                   | 14,97                                                                                                                                                             | 13,45                                                                                                                                                                                                                    |
| Taxe foncière propriétés bâties     | 21,42                   | 22,52                                                                                                                                                             | 17,63                                                                                                                                                                                                                    |
| Taxe foncière propriétés non bâties | 42,86                   | 40,69                                                                                                                                                             | 49,15                                                                                                                                                                                                                    |
| 2020                                | Saint-Léger-sous-Cholet |                                                                                                                                                                   |                                                                                                                                                                                                                          |
| Taxe d'habitation                   | 15,75                   |                                                                                                                                                                   |                                                                                                                                                                                                                          |
| Taxe foncière propriétés bâties     | 21,58                   |                                                                                                                                                                   |                                                                                                                                                                                                                          |
| Taxe foncière propriétés non bâties | 43,18                   |                                                                                                                                                                   |                                                                                                                                                                                                                          |

Dans le cadre de la future disparition totale de la Taxe d'Habitation en 2023, le taux 2021 de cet impôt doit être strictement identique à celui de 2019 et 2020 (15,75 %).

## Proposition des taux d'imposition

|       | Base d'imposition 2020 | Bases 2021 = 2020 + 0,2% de revalorisation | Taux 2020 | Propositions d'augmentation des taux pour 2021 |          |          |
|-------|------------------------|--------------------------------------------|-----------|------------------------------------------------|----------|----------|
|       |                        |                                            |           | + 0,5 %                                        | + 0,75 % | + 1,00 % |
| TH    | 3 563 756              | 3 570 883                                  | 15,75     | 15,75                                          | 15,75    | 15,75    |
| TFPB  | 2 321 071              | 2 325 713                                  | 21,58     | 21,69                                          | 21,74    | 21,80    |
| TFPNB | 49 402                 | 49 402 *                                   | 43,18     | 43,40                                          | 43,50    | 43,61    |

\* Par sécurité, revalorisation non appliquée sur la base de la TFPNB

|                                | Produits 2020      | Simulation produits 2021 avec taux inchangés | Simulation produits 2021 avec augmentation des taux |                    |                    |
|--------------------------------|--------------------|----------------------------------------------|-----------------------------------------------------|--------------------|--------------------|
|                                |                    |                                              | + 0,5 %                                             | + 0,75 %           | + 1,00 %           |
| TH                             | 561 291 €          | 562 414 €                                    | 562 414 €                                           | 562 414 €          | 562 414 €          |
| TFPB                           | 500 731 €          | 501 888 €                                    | 504 447 €                                           | 505 610 €          | 507 005 €          |
| TFPNB                          | 21 332 €           | 21 332 €                                     | 21 440 €                                            | 21 489 €           | 21 544 €           |
| <b>TOTAL</b>                   | <b>1 083 354 €</b> | <b>1 085 634 €</b>                           | <b>1 088 301 €</b>                                  | <b>1 089 513 €</b> | <b>1 090 963 €</b> |
| <b>Gain par rapport à 2020</b> |                    | <b>+ 2 280 €</b>                             | <b>+ 4 947 €</b>                                    | <b>+ 6 159 €</b>   | <b>+ 7 609 €</b>   |

# TAUX 2021

Au vu de la situation financière et des investissements projetés, la commission finances propose une augmentation des taux des Taxes Foncières sur les Propriétés Bâties et Non Bâties de **0,75%**

A l'unanimité des voix, le conseil a décidé une augmentation de 0,75% des taux d'imposition 2021

## Bilan salle de la Prairie

| DEPENSES                                                                                                                                                                                                                                                                                                                                                                                           | 2017                | 2018                | 2019                | 2020                 |
|----------------------------------------------------------------------------------------------------------------------------------------------------------------------------------------------------------------------------------------------------------------------------------------------------------------------------------------------------------------------------------------------------|---------------------|---------------------|---------------------|----------------------|
| <b>PERSONNEL</b> (temps administratif non compté) en 2020 :<br>. Un titulaire (100%) (Salaire brut chargé) = 24 528.55 €<br>. Une personne supplémentaire = 64.96 €<br>. Intervention Services Techniques (Nbre d'heures = 304 h x coût moyen horaire des ST 2020 = 21.85) = 6 642.40€<br>NB: Nombre d'heures Services Techniques (2017 : 353 h. / 2018 : 332,5 h./ 2019 : 540,50 h./ 2020:304 h.) | 22 747,73 €         | 30 251,36 €         | 37 225,40 €         | 31 235,91 €          |
| <b>ASSURANCES</b> (6161) (10,02% prime dommages aux biens) (nouveaux contrats à compter du 1er janvier 2021)                                                                                                                                                                                                                                                                                       | 518,32 €            | 534,37 €            | 543,22 €            | 1 493,30 €           |
| <b>ELECTRICITE</b> (60612)                                                                                                                                                                                                                                                                                                                                                                         | 14 663,88 €         | 16 427,21 €         | 20 780,14 €         | 17 245,81 €          |
| <b>TELECOM</b> (6262)                                                                                                                                                                                                                                                                                                                                                                              | 1 428,54 €          | 1 523,99 €          | 1 073,96 €          | 1 130,08 €           |
| <b>EAU</b> (60611)                                                                                                                                                                                                                                                                                                                                                                                 | 366,38 €            | 407,11 €            | 336,64 €            | 178,33 €             |
| <b>ENTRETIEN ET EQUIPEMENTS</b> (F et I) (service "salle des Fêtes" sauf autres rubriques) (60632,615221)                                                                                                                                                                                                                                                                                          | 13 761,93 €         | 17 101,97 €         | 19 042,46 €         | 6 348,49 €           |
| <b>PRODUITS D'ENTRETIEN</b> (60631) (dans rubriques entretien jusqu'en 2019)                                                                                                                                                                                                                                                                                                                       |                     |                     |                     | 325,54 €             |
| <b>MAINTENANCE</b> (6156)                                                                                                                                                                                                                                                                                                                                                                          | 1 523,18 €          | 2 958,07 €          | 4 110,43 €          | 3 831,84 €           |
| <b>BACS ORDURES MENAGERES</b> (6288)                                                                                                                                                                                                                                                                                                                                                               |                     | 1 144,14 €          | 1 407,12 €          | 974,16 €             |
| <b>SOLDE NEGATIF DE TVA</b> (cumul des "totaux à payer" de chaque déclaration mensuelle)                                                                                                                                                                                                                                                                                                           | 4 901,00 €          | 6 563,00 €          | 4 026,00 €          | 7 623,00 €           |
| <b>TOTAL DES DEPENSES hors opérations exceptionnelles</b>                                                                                                                                                                                                                                                                                                                                          | <b>59 910,96 €</b>  | <b>76 911,22 €</b>  | <b>88 545,37 €</b>  | <b>70 386,46 €</b>   |
| <b>AMENAGEMENT ESPACE CONVIVAL</b> (matériaux, location matériel, personnel)                                                                                                                                                                                                                                                                                                                       | 20 981,76 €         | 285,80 €            | 0,00 €              |                      |
| <b>MUR ANTI-BRUIT</b>                                                                                                                                                                                                                                                                                                                                                                              | 666,00 €            | 66 927,27 €         | 3 156,00 €          | 52 896,60 €          |
| <b>CHAISES</b> (honoraires affaire Mobidécór)                                                                                                                                                                                                                                                                                                                                                      |                     |                     |                     | 3 805,00 €           |
| <b>SOL DU BAR</b>                                                                                                                                                                                                                                                                                                                                                                                  |                     |                     |                     | 27 900,94 €          |
| <b>TOTAL GENERAL DES DEPENSES</b>                                                                                                                                                                                                                                                                                                                                                                  | <b>81 558,72 €</b>  | <b>144 124,29 €</b> | <b>91 701,37 €</b>  | <b>154 989,00 €</b>  |
| RECETTES                                                                                                                                                                                                                                                                                                                                                                                           |                     |                     |                     |                      |
| <b>LOCATIONS</b> (752)                                                                                                                                                                                                                                                                                                                                                                             | 55 443,70 €         | 56 124,61 €         | 51 690,00 €         | 23 058,26 €          |
| <b>REMBOURSEMENT ARRHS</b> (6718)                                                                                                                                                                                                                                                                                                                                                                  | -875,00 €           | -71,00 €            | 0,00 €              | -12 879,80 €         |
| <b>VAISSELLE</b> (7588)                                                                                                                                                                                                                                                                                                                                                                            | 239,13 €            | 459,80 €            | 271,30 €            | 127,29 €             |
| <b>REMBOURSEMENT SINISTRES</b> (hors opérations exceptionnelles) (7788 + 70878)                                                                                                                                                                                                                                                                                                                    | 6 212,56 €          | 6 156,27 €          | 4 857,12 €          | 0,00 €               |
| <b>TOTAL DES RECETTES hors opérations exceptionnelles</b>                                                                                                                                                                                                                                                                                                                                          | <b>61 020,39 €</b>  | <b>62 669,68 €</b>  | <b>56 818,42 €</b>  | <b>10 305,75 €</b>   |
| <b>CHAISES</b> ( Remboursement Mobidécór)                                                                                                                                                                                                                                                                                                                                                          |                     |                     |                     | 23 970,00 €          |
| <b>SOL DU BAR</b> (remboursement assurance)                                                                                                                                                                                                                                                                                                                                                        |                     |                     | 39 702,00 €         |                      |
| <b>TOTAL GENERAL DES RECETTES</b>                                                                                                                                                                                                                                                                                                                                                                  | <b>61 020,39 €</b>  | <b>62 669,68 €</b>  | <b>96 520,42 €</b>  | <b>34 275,75 €</b>   |
| <b>SOLDE HORS OPERATIONS EXCEPTIONNELLES</b>                                                                                                                                                                                                                                                                                                                                                       | <b>1 109,43 €</b>   | <b>-14 241,54 €</b> | <b>-31 726,95 €</b> | <b>-60 080,71 €</b>  |
| <b>SOLDE GENERAL</b>                                                                                                                                                                                                                                                                                                                                                                               | <b>-20 538,33 €</b> | <b>-81 454,61 €</b> | <b>4 819,05 €</b>   | <b>-120 713,25 €</b> |

## Bilan COVID

**Erreur ! Des objets ne peuvent pas être créés à partir des codes de champs de mise en forme.**



# PRÉPARATION DU BUDGET PRIMITIF

| DESIGNATION                                                                                                                                     | 2017         |            | 2018         |            | 2019         |            | 2020         |            | PROPOSITION 2021 |            |
|-------------------------------------------------------------------------------------------------------------------------------------------------|--------------|------------|--------------|------------|--------------|------------|--------------|------------|------------------|------------|
|                                                                                                                                                 | augmentation | montant    | augmentation | montant    | augmentation | montant    | augmentation | montant    | augmentation     | montant    |
| <b>CCAS</b>                                                                                                                                     |              | 4 200,00 € |              | 6 000,00 € |              | 5 000,00 € |              | 2 500,00 € |                  | 3 000,00 € |
| <b>FOURNITURES SCOLAIRES ECOLE PUBLIQUE DES BOIS</b>                                                                                            |              |            |              |            |              |            |              |            |                  |            |
| Ecole élémentaire et maternelle (par élève)                                                                                                     | 0 %          | 27,01 €    | + 0,50 %     | 27,15 €    | + 0,5%       | 27,29 €    | + 0,5%       | 27,43 €    | + 0,5%           | 27,57 €    |
| <b>CAISSE DE L'ECOLE PUBLIQUE DES BOIS</b>                                                                                                      |              |            |              |            |              |            |              |            |                  |            |
| Caisse de l'école                                                                                                                               | 0 %          | 4 964,42 € | + 0,5 %      | 4 989,24 € | + 0,5%       | 5 014,19 € | + 0,5%       | 5 039,26 € | + 0,5%           | 5 064,46 € |
| <b>RESTAURANT SCOLAIRE</b>                                                                                                                      |              |            |              |            |              |            |              |            |                  |            |
| Repas ALSH                                                                                                                                      | + 1 %        | 3,96 €     | + 1 %        | 4,00 €     | + 2%         | 4,08 €     | + 2%         | 4,16 €     | + 2%             | 4,24 €     |
| Repas restaurant scolaire enfants                                                                                                               | + 1 %        | 3,44 €     | + 1 %        | 3,47 €     | + 2%         | 3,53 €     | + 2%         | 3,60 €     | + 2%             | 3,67 €     |
| Repas restaurant scolaire adultes                                                                                                               | + 1 %        | 7,04 €     | + 1 %        | 7,11 €     | + 2%         | 7,25 €     | + 2%         | 7,40 €     | + 2%             | 7,54 €     |
| <b>OGEC ECOLE PRIVEE SAINT CHARLES (part/élève) (à/c 2019 : fondée sur le coût d'un élève école publique, lissé sur les 3 dernières années)</b> |              |            |              |            |              |            |              |            |                  |            |
| Maternelle                                                                                                                                      |              | 1 025,00 € |              | 923,00 €   |              | 1 023,90 € |              | 1 073,66 € | 48 élèves        | 1 150,60 € |
| Elémentaire                                                                                                                                     |              | 270,00 €   |              | 270,00 €   |              | 302,81 €   |              | 313,65 €   | 79 élèves        | 316,76 €   |
| <b>MEDIATHEQUE</b>                                                                                                                              |              |            |              |            |              |            |              |            |                  |            |
| Achat livres (objectif : 2€/hab.) (+100€ chaque année)                                                                                          |              | 5 200,00 € |              | 5 200,00 € |              | 5 350,00 € |              | 5 350,00 € |                  | 5 450,00 € |
| Fonctionnement                                                                                                                                  |              | 1 100,00 € |              | 1 100,00 € |              | 1 100,00 € |              | 1 100,00 € |                  | 1 100,00 € |

A l'unanimité, le conseil adopte ces tarifs et subventions pour 2021.

## ETUDE SUBVENTION AELA – BUDGET 2021

| A.E.L.A                               | Budget 2018       | budget 2019      | Subvention 2020 |                  | Subvention 2021  |                  |          | observations            |
|---------------------------------------|-------------------|------------------|-----------------|------------------|------------------|------------------|----------|-------------------------|
|                                       |                   |                  | demandée        | accordée         | demandée         | proposée         | accordée |                         |
| Coordination                          | 7 800,00          | 7 900,00         | 8 000,00        | 8 000,00         | 8 000,00         | 8 000,00         |          |                         |
| Multi accueil                         | 36 500,00         | 35 500,00        | 35 500,00       | 35 500,00        | 34 000,00        | 34 000,00        |          |                         |
| Periscolaire                          | 31 000,00         | 30 500,00        | 30 500,00       | 30 500,00        | 30 500,00        | 30 500,00        |          |                         |
| accueil de loisirs                    | 17 800,00         | 16 000,00        | 16 000,00       | 16 000,00        | 17 500,00        | 17 500,00        |          |                         |
| s/s TOTAL 1                           | 92 700,00         | 89 900,00        | 90 000,00       | 90 000,00        | 90 000,00        | 90 000,00        |          |                         |
| Matinées récréatives                  | 254,80            | 274,40           | 274,40          | 254,80           | 300,00           | 257,40           |          | Ass. Mat.<br>13x 19,80€ |
| Mat. récréat. Matériel                |                   |                  |                 |                  |                  |                  |          |                         |
| maintenance logiciels compta paie (1) | 245,23            | 252,29           | 258,36          | 258,36           | 1 044,01         | 1 044,01         |          |                         |
| soutien admin La Séguinière (2)       | 7 870,59          | 8 007,37         | 8 250,00        | 8 250,00         | 8 325,00         | 8 325,00         |          |                         |
| s/s TOTAL 2                           | 8 370,62          | 8 534,06         | 8 782,76        | 8 763,16         | 9 369,01         | 9 626,41         |          |                         |
| <b>TOTAL AELA</b>                     | <b>101 470,62</b> | <b>98 434,06</b> |                 | <b>98 763,16</b> | <b>99 369,01</b> | <b>99 626,41</b> |          |                         |
| prestations CAF/n-1                   | 69 828,83         | 70 732,57        |                 | 67 060,60        | 67 692,14        | 67 692,14        |          |                         |
| <b>RESTE à charge</b>                 | <b>31 641,79</b>  | <b>27 701,49</b> |                 | <b>31 702,56</b> | <b>31 676,87</b> | <b>31 934,27</b> |          |                         |

pour 2021 le CEJ (bilan année 2020) = 69387,25 € dont coordination Enfance CSI 1695,11 (autre tableau)

CEJ signé fin 2019 pour 2019 2020 2021 2022

(1) Montant budget N = Facture de la Séguinière reçue fin N-1 ou début N. A payer directement à La Séguinière

(2) Montant budget N = montant de la Séguinière reçu fin N-1 ou début N.

| CENTRE SOCIAL                                     | référence 2020 |         |          |      | Proposition pour 2021 |           |          |         |       |
|---------------------------------------------------|----------------|---------|----------|------|-----------------------|-----------|----------|---------|-------|
|                                                   | Subventions    |         | Matériel |      | Subventions           |           | Matériel |         | Total |
|                                                   | demandées      | votées  | demandé  | voté | demandées             | proposées | demandé  | proposé |       |
| Espaces jeunes                                    |                |         | 0,00     |      |                       |           |          |         |       |
| Chantiers Jeunes (provision)                      | 800,00         | 800,00  |          |      | 500,00                | 500,00    |          |         |       |
| CJS (coopérative jeunesse services)               | de 500 à 1000  | 1000,00 |          |      | de 550 à 1000         | 1000,00   |          |         |       |
| C.S.I coord.enfance *                             | 3600,00        | 3600,00 |          |      | 3600,00               | 3600,00   |          |         |       |
| <b>TOTAL SOCIAL</b>                               |                | 5400,00 |          |      |                       | 5100,00   |          |         |       |
| Subvention CAF sur coord. Enfance (sur année n-1) |                | 1695,11 |          |      | 1695,11               | 1695,11   |          |         |       |
| reste à charge communal                           |                | 3704,89 |          |      |                       | 3404,89   |          |         |       |

\* subventionne par le Contrat

Enfance Jeunesse

| DIVERS              | référence 2020 |        |          |      | Proposition pour 2021 |           |          |         |       |
|---------------------|----------------|--------|----------|------|-----------------------|-----------|----------|---------|-------|
|                     | Subventions    |        | Matériel |      | Subventions           |           | Matériel |         | Total |
|                     | demandées      | votées | demandé  | voté | demandées             | proposées | demandé  | proposé |       |
| A.D.M.R. Familles   | 500,00         | 500,00 |          |      | 500,00                | 500,00    |          |         |       |
| Prévent.Routière    |                | 100,00 |          |      | 100,00                | 100,00    |          |         |       |
| MAM associative     |                | 200,00 |          |      | 200,00                | 205,00    |          |         |       |
| Adapei              |                |        |          |      | 400,00                | 400,00    |          |         |       |
| <b>TOTAL DIVERS</b> |                | 800,00 |          |      | 1200,00               | 1205,00   |          |         |       |

A l'unanimité, le conseil approuve les demandes de subventions sociales.

## Evolution des tarifs depuis 2015

| Catégorie           | Base de calcul            | 2015     | 2016     | 2017     | 2018     | 2019     | 2020     | Proposition pour 2021 | Evolution depuis 2015 | Augmentation annuelle moyenne |
|---------------------|---------------------------|----------|----------|----------|----------|----------|----------|-----------------------|-----------------------|-------------------------------|
| <b>SPORTS</b>       | par jeune moins de 18 ans | 19,40 €  | 19,40 €  | 19,40 €  | 19,60 €  | 19,60 €  | 19,60 €  | 19,80 €               | 2,06 %                | 0,34 %                        |
|                     | par adulte St Légeois     | 9,70 €   | 9,70 €   | 9,70 €   | 9,80 €   | 9,80 €   | 9,80 €   | 9,90 €                | 2,06 %                | 0,34 %                        |
| Forfait Association |                           | 195,00 € | 195,00 € | 195,00 € | 200,00 € | 200,00 € | 200,00 € | 205,00 €              | 5,13 %                | 0,85 %                        |
| A P E des Ecoles    | par élève                 | 10,25 €  | 10,25 €  | 10,25 €  | 10,35 €  | 10,35 €  | 10,35 €  | 10,45 €               | 1,95 %                | 0,33 %                        |

# SUBVENTIONS ET FINANCEMENT DE MATERIEL EN 2021 POUR LES ASSOCIATIONS

## Synthèse des Subventions Vie Associative pour 2021

| ASSOCIATIONS                                         | Subventions votées en 2020 |          |           | Demandes des associations pour 2021 |          |           | Propositions de la Commission |          |          |
|------------------------------------------------------|----------------------------|----------|-----------|-------------------------------------|----------|-----------|-------------------------------|----------|----------|
|                                                      | Subvention                 | Matériel | Total     | Subvention                          | Matériel | Total     | Subvention                    | Matériel | Total    |
| <b>SPORTS</b>                                        |                            |          |           |                                     |          |           |                               |          |          |
| Athlétisme                                           | 588,00                     | 0,00     | 588,00    | 435,60                              |          | 435,60    | 435,60                        |          | 435,60   |
| Basket                                               | 2 028,60                   | 200,00   | 2 228,60  | 1 623,60                            | 547,20   | 2 170,80  | 1 623,60                      | 547,20   | 2 170,80 |
| St Léger Cyclisme                                    | 343,00                     | 0,00     | 343,00    | 336,60                              |          | 336,60    | 336,60                        |          | 336,60   |
| St Léger Cyclotourisme                               | 200,00                     | 0,00     | 200,00    | 205,00                              |          | 205,00    | 205,00                        |          | 205,00   |
| bacs à ordures randonnée du boudin                   | 148,50                     | 0,00     | 148,50    | 0,00                                |          | 0,00      | 0,00                          |          | 0,00     |
| Passion Danse                                        | 1 577,80                   | 300,00   | 1 877,80  | 1 237,50                            | 1 100,00 | 2 337,50  | 1 237,50                      | 300,00   | 1 537,50 |
| Football                                             | 3 038,00                   | 80,00    | 3 118,00  | 2 603,70                            | 181,98   | 2 785,68  | 2 603,70                      | 181,98   | 2 785,68 |
| Football divers : transport des jeunes maximum 925 € | 925,00                     | 0,00     | 925,00    | 925,00                              |          | 925,00    | 925,00                        |          | 925,00   |
| Pétanque                                             | 343,00                     | 0,00     | 343,00    | 465,30                              |          | 465,30    | 465,30                        |          | 465,30   |
| Volley Ball                                          | 352,80                     | 520,00   | 872,80    | 178,20                              | 724,50   | 902,70    | 178,20                        | 724,50   | 902,70   |
| <b>TOTAL SPORTS</b>                                  | 9 544,70                   | 1 100,00 | 10 644,70 | 8 010,50                            | 2 553,68 | 10 564,18 | 8 010,50                      | 1 753,68 | 9 764,18 |

| ASSOCIATIONS                                        | Subventions votées en 2020 |          |          | Demandes des associations pour 2021 |          |          | Propositions de la Commission |          |          |
|-----------------------------------------------------|----------------------------|----------|----------|-------------------------------------|----------|----------|-------------------------------|----------|----------|
|                                                     | Subvention                 | Matériel | Total    | Subvention                          | Matériel | Total    | Subvention                    | Matériel | Total    |
| <b>LOISIRS</b>                                      |                            |          |          |                                     |          |          |                               |          |          |
| Comité des Fêtes                                    | 200,00                     | 0,00     | 200,00   | 205,00                              |          | 205,00   | 205,00                        |          | 205,00   |
| Comité des fêtes divers : remboursement bac ordures | 0,00                       | 0,00     | 0,00     | 237,60                              |          | 237,60   | 237,60                        |          | 237,60   |
| Union des Pêcheurs                                  | 200,00                     | 0,00     | 200,00   | 205,00                              | 409,88   | 614,88   | 205,00                        | 409,88   | 614,88   |
| Badminton                                           | 200,00                     | 337,00   | 537,00   | 205,00                              | 330,00   | 535,00   | 205,00                        | 165,00   | 370,00   |
| Ping Pong Loisir                                    | 0,00                       | 0,00     | 0,00     | 0,00                                | 0,00     | 0,00     | 0,00                          |          | 0,00     |
| Menth'à l'eau                                       | 200,00                     | 0,00     | 200,00   | Association dissoute                |          |          |                               |          | 0,00     |
| Chorale de l' Amitié                                | 200,00                     | 132,00   | 332,00   | 205,00                              |          | 205,00   | 205,00                        |          | 205,00   |
| Le Pinceau léger                                    | 200,00                     | 0,00     | 200,00   | 205,00                              |          | 205,00   | 205,00                        |          | 205,00   |
| La Palette d'Hervé                                  | 200,00                     | 0,00     | 200,00   | 205,00                              |          | 205,00   | 205,00                        |          | 205,00   |
| Club de la Gaieté                                   | 200,00                     | 60,00    | 260,00   | 205,00                              |          | 205,00   | 205,00                        |          | 205,00   |
| En Equilibre ( Yoga )                               | 200,00                     | 60,00    | 260,00   | 205,00                              |          | 205,00   | 205,00                        |          | 205,00   |
| ACLI                                                | 200,00                     | 0,00     | 200,00   | 205,00                              |          | 205,00   | 205,00                        |          | 205,00   |
| A A A                                               | 200,00                     | 430,00   | 630,00   | 205,00                              |          | 205,00   | 205,00                        |          | 205,00   |
| Divers Danses                                       | 200,00                     | 0,00     | 200,00   | 205,00                              |          | 205,00   | 205,00                        |          | 205,00   |
| LC Danser en couple                                 | 200,00                     | 0,00     | 200,00   | 205,00                              |          | 205,00   | 205,00                        |          | 205,00   |
| So Let's Dance                                      | 200,00                     | 0,00     | 200,00   | 205,00                              |          | 205,00   | 205,00                        |          | 205,00   |
| Danse pour Elles                                    | 200,00                     | 0,00     | 200,00   |                                     |          | 0,00     |                               |          | 0,00     |
| <b>TOTAL LOISIRS</b>                                | 3 000,00                   | 1 019,00 | 4 019,00 | 2 902,60                            | 739,88   | 3 642,48 | 2 902,60                      | 574,88   | 3 477,48 |

## SUBVENTIONS ET FINANCEMENT DE MATERIEL EN 2021 POUR LES ASSOCIATIONS

| ASSOCIATIONS                                          | Subventions votées en 2020 |          |          | Demandes des associations pour 2021      |          |          | Propositions de la Commission |          |          |
|-------------------------------------------------------|----------------------------|----------|----------|------------------------------------------|----------|----------|-------------------------------|----------|----------|
|                                                       | Subvention                 | Matériel | Total    | Subvention                               | Matériel | Total    | Subvention                    | Matériel | Total    |
| <b>CULTURE</b>                                        |                            |          |          |                                          |          |          |                               |          |          |
| Bibliothèque                                          | 400,00                     | 0,00     | 400,00   | 400,00                                   |          | 400,00   | 400,00                        |          | 400,00   |
| Les Amis de Léo                                       | 200,00                     | 0,00     | 200,00   | 205,00                                   |          | 205,00   | 205,00                        |          | 205,00   |
| Bateau lavoir                                         | 0,00                       | 0,00     | 0,00     | Participation communale au Bateau Lavoir |          |          |                               |          | 0,00     |
| Les Amis de Léo : Rassemblement 2022                  | 3 000,00                   | 0,00     | 3 000,00 | 500,00                                   |          | 500,00   | 500,00                        |          | 500,00   |
| Fous du Roy                                           | 803,60                     | 200,00   | 1 003,60 | 613,80                                   | 750,00   | 1 363,80 | 613,80                        | 250,00   | 863,80   |
| SOS Sahel International (Gasma)                       | 535,00                     | 0,00     | 535,00   | 535,00                                   |          | 535,00   | 535,00                        |          | 535,00   |
| <b>TOTAL CULTURE</b>                                  | 4 938,60                   | 200,00   | 5 138,60 | 2 253,80                                 | 750,00   | 3 003,80 | 2 253,80                      | 250,00   | 2 503,80 |
| <b>DIVERS</b>                                         |                            |          |          |                                          |          |          |                               |          |          |
| Entente des mauges animateur pour les Ecoles          | 680,00                     | 0,00     | 680,00   | 1 632,00                                 |          | 1 632,00 | 1 632,00                      |          | 1 632,00 |
| Entente des mauges Sport Adapté 1 adhérent St Légeois | 75,00                      | 0,00     | 75,00    | 75,00                                    |          | 75,00    | 75,00                         |          | 75,00    |
| ACPG / CATM                                           | 372,00                     | 0,00     | 372,00   | 372,00                                   |          | 372,00   | 372,00                        |          | 372,00   |
| Alcool Assistance                                     | 100,00                     | 0,00     | 100,00   | 100,00                                   |          | 100,00   | 100,00                        |          | 100,00   |
| Les Amis de la Santé                                  | 100,00                     | 0,00     | 100,00   | 100,00                                   |          | 100,00   | 100,00                        |          | 100,00   |
| Restos du Cœur                                        | 0,00                       | 0,00     | 0,00     | 100,00                                   |          | 100,00   | 100,00                        |          | 100,00   |
| Téléthon                                              | 100,00                     | 0,00     | 100,00   |                                          |          | 0,00     |                               |          | 0,00     |

## SUBVENTIONS ET FINANCEMENT DE MATERIEL EN 2021 POUR LES ASSOCIATIONS

| ASSOCIATIONS                                     | Subventions votées en 2020 |          |           | Demandes des associations pour 2021                      |          |           | Propositions de la Commission |          |           |
|--------------------------------------------------|----------------------------|----------|-----------|----------------------------------------------------------|----------|-----------|-------------------------------|----------|-----------|
|                                                  |                            |          |           |                                                          |          |           |                               |          |           |
| APAHC                                            | 100,00                     | 0,00     | 100,00    | 100,00                                                   |          | 100,00    | 100,00                        |          | 100,00    |
| Placomusophiles Pays de Loire                    | 200,00                     | 0,00     | 200,00    | 205,00                                                   |          | 205,00    | 205,00                        |          | 205,00    |
| Carisport St Léger                               | 200,00                     | 80,00    | 280,00    | 205,00                                                   | 80,00    | 285,00    | 205,00                        | 80,00    | 285,00    |
| APE Publique ( 10,45 € / élève )                 | 2 566,80                   | 0,00     | 2 566,80  | 2 643,85                                                 |          | 2 643,85  | 2 643,85                      |          | 2 643,85  |
| APE Privée ( 10,45 € / élève )                   | 1 366,20                   | 0,00     | 1 366,20  | 1 327,15                                                 |          | 1 327,15  | 1 327,15                      |          | 1 327,15  |
| Femmes de Charisme                               | 0,00                       | 0,00     | 0,00      | Ne nous ont pas transmis leur dossier en 2019 ni en 2020 |          |           |                               |          | 0,00      |
| Association des Conciliateurs de justice         | 100,00                     | 0,00     | 100,00    | 100,00                                                   |          | 100,00    | 100,00                        |          | 100,00    |
| <b>TOTAL DIVERS</b>                              | 4 533,00                   | 80,00    | 4 613,00  | 6960,00                                                  | 80,00    | 7040,00   | 6960,00                       | 80,00    | 7040,00   |
| <b>TOTAL SPORTS + LOISIRS + CULTURE + DIVERS</b> | 22 016,30                  | 2 399,00 | 24 415,30 | 20 126,90                                                | 4 123,56 | 24 250,46 | 20 126,90                     | 2 658,56 | 22 785,46 |
| Budget Formation                                 |                            |          | 300,00    |                                                          |          | 300,00    | Budget Formation              |          | 300,00    |
| Budget Educateurs sportifs                       |                            |          | 1 300,00  |                                                          |          | 1 300,00  | Budget Educateurs sportifs    |          | 1 300,00  |
| <b>Total toutes catégories</b>                   |                            |          | 26 015,30 | 20 126,90                                                | 4 123,56 | 25 850,46 | 20 126,90                     | 2 658,56 | 24 385,46 |

A l'unanimité, le conseil approuve les demandes de subventions associatives 2021.

## **11- COMPTE-RENDU DES COMMISSIONS**

### **Vie associative et communication :**

- Évolutions des tarifs et propositions des subventions 2021.
- CME : boîte à livres, le projet continue.
- Rencontre avec d'autres communes sur le projet d'éco-pâturage.

### **Cadre de vie :**

- Travail sur les priorités des travaux 2021.
- Gestion des dépôts sauvages, prochaine rencontre avec les communes voisines pour envisager des arrêtés ensemble.
- Journée citoyenne pour le ramassage des déchets.
- Projet extension de la Maison de l'Enfance : Visite de sécurité et de la PMI réalisées. Avis favorable pour une ouverture début Mars.
- Opération broyage des végétaux prévu le samedi 6 Mars matin. Elle est ouverte au public et gratuite. Chacun, après inscription auprès de l'ADC, peut venir broyer ses végétaux et repartir avec.

### **Vie sociale :**

- Tarifs des repas du restaurant scolaire. Une comparaison a été faite avec les communes voisines. St Léger se situe dans la fourchette basse des tarifs.
- Nouveau protocole sanitaire au restaurant scolaire implique le non-brassage.
- Courses pour les aînés pendant les confinements : le dispositif n'a été demandé que par une personne lors du deuxième confinement.
- Coût d'un élève de l'école publique : augmentation sur certains postes (produits d'entretien, ...) et baisse sur d'autres (consommation électrique, ...). Baisse globale de 10 000 € en 2020 par rapport à 2019
- Présentation à la commission du projet de développement durable pour St Léger
- Réflexion sur le réaménagement du restaurant scolaire.



## 12- CALENDRIERS

Erreur ! Des objets ne peuvent pas être créés à partir des codes de champs de mise en forme.

Erreur ! Des objets ne peuvent pas être créés à partir des codes de champs de mise en forme.

### **A NOTER**

**ÉLECTIONS DÉPARTEMENTALES ET RÉGIONALES les mêmes jours**      🗓️ **Dimanches 13 et 20 juin 2021**