CONSEIL MUNICIPAL

Séance du 10 février 2023

ORDRE DU JOUR

1.	Désignation du secrétaire de séance	Page 2
2.	Approbation du compte-rendu du conseil du 17 janvier 2023	Page 2
3.	Situation financière 2022	Page 2 à 16
4.	Vote des taux d'imposition 2023	Page 2 à 16
5.	OGEC Saint-Charles : contribution 2023 au contrat d'association	Page 2 à 16
6.	Associations : vote des subventions 2023	Page 2 à 16
7.	AdC : groupement de commande logiciel de voirie	Page 16
8.	AdC : convention redevance spéciale des déchets	Page 16
9.	Salle de la Prairie : renouvellement contrat de maintenance système GTB	Page 17
10.	Personnel : recours à des contrats d'engagement éducatif	Page 17
11.	Enfance : remboursement de frais à la commune de La Séguinière	Page 17
12.	Maison de l'Enfance : contrat de maintenance imprimante	Page 17
13.	Divers	Page 18
14.	Compte-rendu des commissions	Page 18
15.	Calendrier	Page 18 à 19

PROCES - VERBAL DE SEANCE

L'an deux mille vingt-trois, le 10 février à vingt heures, le conseil municipal de la commune de Saint-Léger-sous-Cholet, dûment convoqué le 2 février 2023, s'est réuni en session ordinaire à la Mairie, sous la présidence de M. Jean-Paul OLIVARES, maire de la Commune.

Membres présents : Jean-Paul OLIVARES, Chantal RIPOCHE, Jean-Robert TIGNON, Claire BIMIER, Pascal DANIEAU, Claudia THARREAU, Yannick LOGER, Dominique COUSIN, Bruno GUEDON, Laurence TISSEROND, Céline FROGER, Laetitia COULONNIER, Nadine BOURCIER.

Membres absents : Olivier BACLE (donne pouvoir à Claire BIMIER), Guy VASSOR (donne pouvoir à Jean-Robert TIGNON), Evelyne MERLET, Nathalie CAILLAUD (donne pouvoir à Claudia THARREAU), Myriam GOURDON, Valérie DURAND.

Secrétaire de séance : Claire BIMIER.

~~~~~~~~~~~~~~~~~~~~

1 – DÉSIGNATION DU SECRÉTAIRE DE SÉANCE

A l'unanimité, le Conseil Municipal **DÉSIGNE** madame Claire BIMIER secrétaire de séance.

2 – APPROBATION A L'UNANIMITÉ DU PROCÈS-VERBAL DE LA SÉANCE DU 17 JANVIER 2023

3 – SITUATION FINANCIÈRE 2022

4 – VOTE DES TAUX D'IMPOSITION 2023

5 – OGEC SAINT-CHARLES : CONTRIBUTATION 2023 AU CONTRAT D'ASSOCIATION

6 – ASSOCIATION : VOTE DES SUBVENTIONS 2023

Etude
de la situation financière
communale
~~~~~~~~~~~~~~~~~~~~

COMPTE ADMINISTRATIF (résultats)

RECETTES de fonctionnement (hors opération d'ordre)	2016	2017	2018	2019	2020	2021	2022
013 - Atténuation des charges (remboursement assurance personnel)	35K€	40K€	60K€	24K€	77 K€	53 K€	35 K€
70 - Produits et services (cantine…)	122K€	129K€	145K€	160K€	119K€	167K€	184K€
73 - Impôts et taxes	1 426K€	1515K€	1584K€	1602K€	1625K€	1671K€	1701K€
74 - Dotations et participations	372K€	365K€	349K€	330K€	410 K€ (2)	322 K€	316K€
75 - Autres produits de gestion courante (location de salles…)	67K€	75K€	72K€	66K€	41K€	31K€	86K€
77 - Produits exceptionnels (remboursement autres assurances, recettes exceptionnelles)	407K€ (1)	414K€ (1)	187K€ (1)	72K€	33K€ (3)	6K€	3K€
TOTAL (hors recettes exceptionnelles) (4)	**2029K€**	**2138K€**	**2231K€**	**2182 K€**	**2199K€ (5)**	**2244K€**	**2322K€**
TOTAL avec les recettes exceptionnelles	**2429 K€ (1)**	**2538K€ (1)**	**2397K€ (1)**	**2254K€**	**2305K€**	**2250K€**	**2325K€**

(1) 400K€ 2ème avance (2016) +400 K€ 3ème avance (2017)+166 K€ solde (2018) ZAC du Martineau

(2) Subvention de La Poste (72 519 €)

(3) Jugement Mobidécor (23970 €)

(4) En 2019 et 2021 : total hors recettes exceptionnelles = total – chapitre 77 en entier

(5) Subvention de la Poste considérée recettes exceptionnelles

Les recettes ont augmenté de 3.48% en 2022 par rapport à 2021 (hors recettes exceptionnelles).

COMPTE ADMINISTRATIF (résultats)

DEPENSES DE FONCTIONNEMENT (hors opérations d'ordre et régularisations comptables)	2016	2017	2018	2019	2020	2021	2022
011 - Charges à caractère général	483k€	482k€	595k€	657K€	578K€	559K€	584K€
012 - Charges de personnel	867K€	922K€	933K€	887K€	984K€	1027K€ (1)	1067K€ (2)
014 - Atténuation de produits (FPIC…)	23K€	15K€	18K€	19K€	14K€	13K€	16K€
65 - Autres charges de gestion courante (associations, élus …)	349K€	337K€	351K€	339K€	352K€ (4)	350K€	308K€ (3)
66 - Charges financières	36K€	43K€	40K€	36K€	26K€ (6)	40K€ (6)	30K€
67 - Charges exceptionelles	0K€	1K€	1K€	1K€	12K€ (5)	7K€ (5)	2K€
68 - Dotations aux amortissements et aux provisions (créances douteuses)						10K€	4K€
TOTAL DEPENSES DE FONCTIONNEMENT	**1758K€**	**1800K€**	**1938K€**	**1939K€**	**1966K€**	**2006K€**	**2011K€**

(1) Augmentation 2021 : remplacements 2 congés maternités (39K€) , primes (+4K€)
(2) Augmentation 2022: point d'indice (+3,5%), prime de fin de CDD, revalorisation des petites carrières
(3) Contribution service incendie transférée à l'ADC
(4) Revalorisation indemnités des élus
(5) Remboursement aux locataires suite aux annulations cause COVID
(6) Paiement de 3 échéances emprunts en 2020 et 5 en 2021 (+/- 8 K€)

COMPTE ADMINISTRATIF (résultats)

Hors recettes exceptionnelles (77partiel), opération d'ordre (042), opération de régularisation (66partiel) et remboursement exceptionnel (16 et 10).

	2016	2017	2018	2019	2020	2021	2022
Recettes de Fonctionnement (RF)	2029 K€	2138 K€	2231 K€	2182 K€	2199K€	2244K€	2322K€
Dépenses de Fonctionnement (DF)	1758 K€	1800 K€	1938 K€	1939 K€	1966K€	2006K€	2011K€
Capacité Auto-Financement brute (CAF brute) = RF - DF	271K€	338 K€	293 K€	243 K€	233K€	238K€ (4)	311K€
Remboursement du Capital de la Dette (RCD)	162 K€	150 K€ (1)	154 K€ (1)	134 K€	85K€ (2)	120 K€ (2)	105 K€
AUTOFINANCEMENT = CAF nette= CAF brute - RCD	**109 K€**	**189K€**	**140 K€**	**109 K€**	**148K€**	**118K€ (3)**	**206K€**

(1)Hors remboursement exceptionnel du prêt à 0% (149K€).
(2)2020 : 3 échéances ; 2021 : 5 échéances (+/- 16 K€)
(3)142K€ sans la 5ème échéance d'emprunt
(4) 246K€ sans la 5ème échéance d'emprunt

4

AUTOFINANCEMENT (en K€)

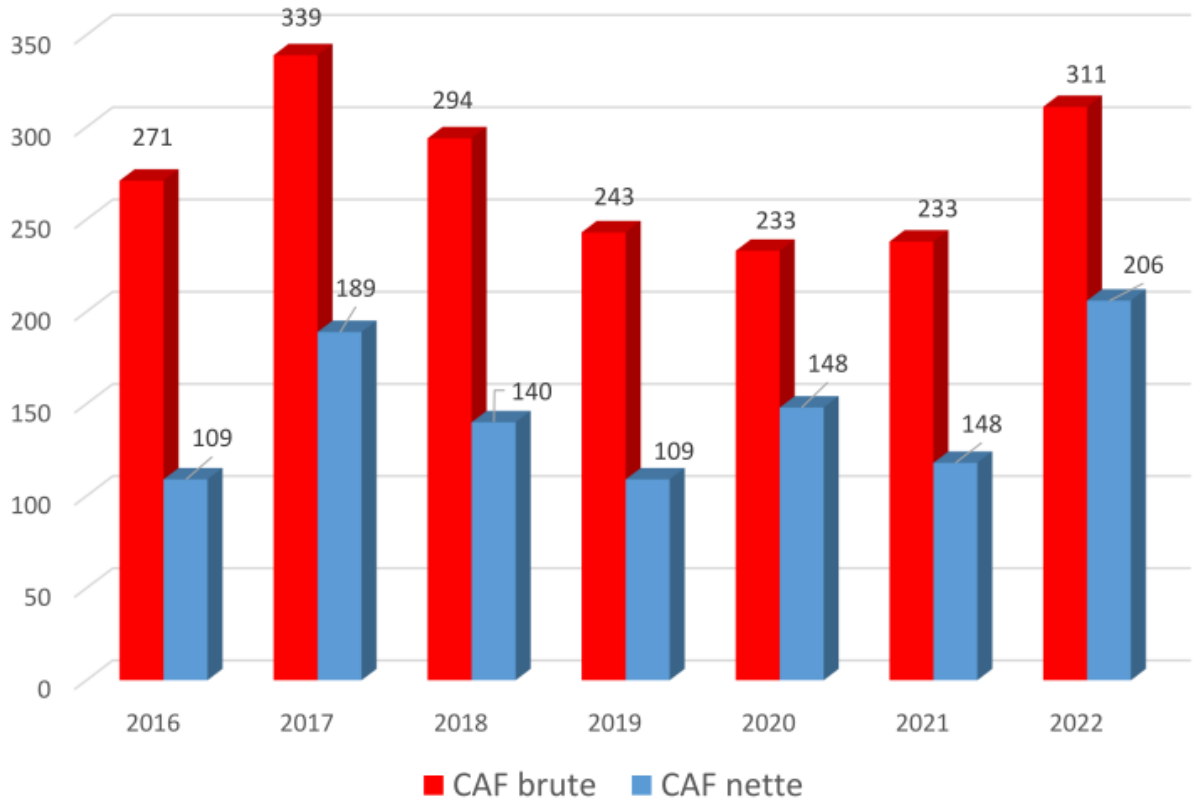

INVESTISSEMENTS en K€ (opérations d'ordre et 001 exclus)

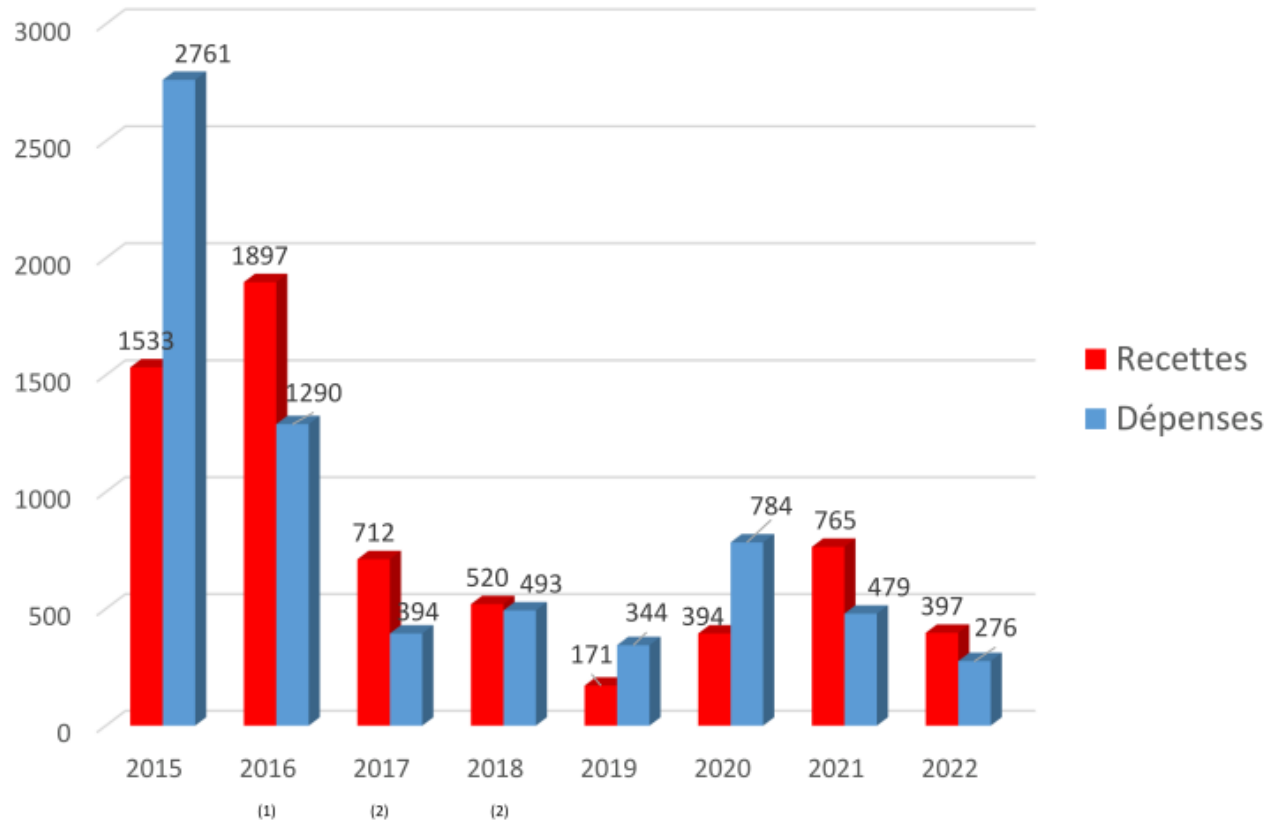

(1) 2016 recettes : 900 K€ débloqués de l'emprunt salle des fêtes

(2) 2017 et 2018 dépenses : sont compris les 2 remboursements du prêt à 0% (149 K€ x 2)

ENDETTEMENT

LISTE DES EMPRUNTS

(SITUATION AU 1ER JANVIER 2023)

Objet de la dépense	Organisme prêteur	Durée	Observations	Taux fixe	Montant initial emprunt	Capital restant dû au 1er Janvier 2023	Annuité prévue 2023
Maison de l'Enfance 01/08	CRCA Cholet	2009-2023	Ancien emprunt en franc suisse	1.43%	380 000,00 €	37 100,92 €	37 432,52 €
Salle des fêtes	Crédit Mutuel	2015-2035	Début de l'emprunt octobre 2015.	2.65%	1 500 000,00 €	1 045 118,70 €	96 864,92 €
				Totaux	**1 880 000,00 €**	**1 082 219,62 €**	**134 297,44 €**

Au 02 février 2023, le solde de trésorerie était de 1 285 274 €.

ENDETTEMENT théorique

ANNEES	DETTE EN CAPITAL AU 1er JANVIER	INTERETS	AMORTISSEMENTS	ANNUITES
2017 (1)	2129 K€	43 K€	300 K€	343 K€
2018 (1)	1829 K€	40 K€	303 K€	343 K€
2019	1527 K€	37 K€	134 K€	171 K€
2020 (2)	1392 K€	34 K€	102 K€	136 K€
2021 (2)	1291 K€	32 K€	103 K€	135 K€
2022	1187 K€	30 K€	105 K€	135 K€
2023	1082 K€	27 K€	107 K€	134 K€
2024	975 K€	25 K€	72 K€	97 K€
2025	904 K€	23 K€	74 K€	97 K€
2026	830 K€	21 K€	76 K€	97 K€
2027	754 K€	19 K€	78 K€	97 K€
2028	677 K€	17 K€	80 K€	97 K €

(1) Remboursement du prêt à taux zéro en 2 échéances de 149 223 € en 2017 et 2018.

(2) Ne tient pas compte du décalage d'une échéance de 2020 sur 2021

8

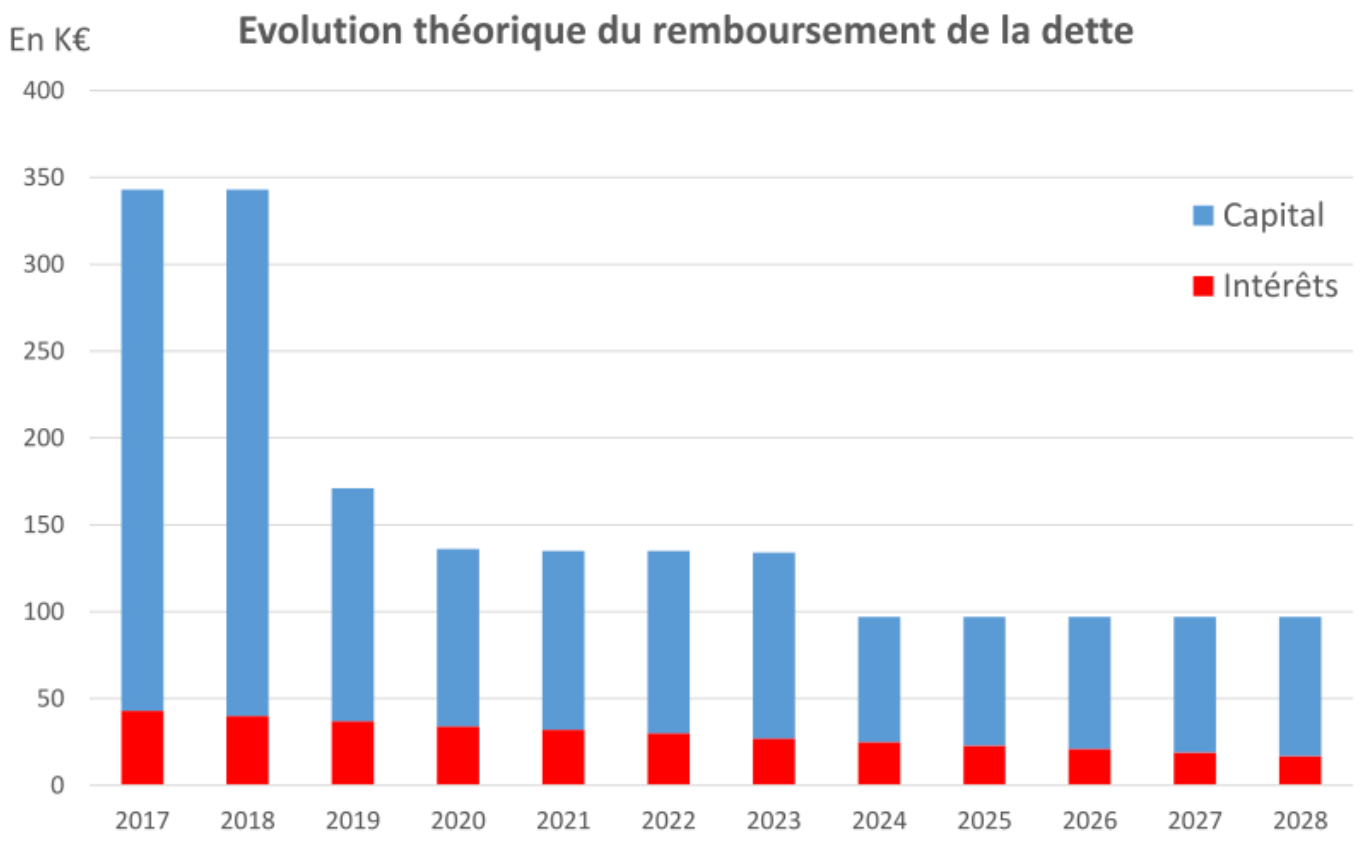

RATIO PAR HABITANT (Base population totale au 1er janvier : (2 902 en 2019, 3 019 en 2020, 3 043 en 2021)	SAINT-LEGER-SOUS-CHOLET			Moyenne départementale communes de même strate (2000 à 3499 hab.)			Moyenne nationale communes de même strate (2000 à 3499 hab.)		
	2019	2020	2021	2019	2020	2021	2019	2020	2021
Recettes réelles de fonctionnement	763 €	733 €	718 €	795 €	838 €	820 €	898 €	836 €	914 €
Dépenses réelles de fonctionnement	648 €	621 €	634 €	605 €	628 €	624 €	717 €	647 €	726 €
Endettement au 31/12 (capital restant dû)	480 €	433 €	391 €	472 €	659 €	467 €	703 €	639 €	663 €
Capacité d'autofinancement nette de remboursement de dettes bancaires	68 €	84 €	44 €	127 €	154 €	153 €	109 €	114 €	114 €

sources à/c 2018 pour Saint-Léger-sous-Cholet et les deux moyennes : collectivites-locales.gouv.fr/accueil (finances locales/données financières/finances locales/communes) comptes individuels des collectivités ou document de la trésorerie : les ratios de niveau

RATIO PAR HABITANT (Base population totale au 1er janvier 2022 = 3088 hab.)	2022
Recettes réelles de fonctionnement / hab (013, 70, 73, 74, 75, 77)	753 €
Dépenses réelles de fonctionnement / hab. (011, 012, 014, 65, 66,67)	649 €
Endettement au 31/12/22 / hab. (capital restant dû)	350 €
Autofinancement / hab. (Capacité d'autofinancement nette) (RF-DF-amortissement de l'année)	70 €

Ratio de désendettement = dette totale au 31 déc. année N/CAF brute

Ratio de désendettement 2018 = 5.59 ans

Ratio de désendettement 2019 = 4,41 ans

Ratio de désendettement 2020 = 3,82 ans

Ratio de désendettement 2021 = 4,68 ans
Ratio de désendettement 2022=3,68 ans

10

INTERCOMMUNALITÉ

ATTRIBUTION DE COMPENSATION	Taxe professionnelle 2001	Charges nettes transférées	Attribution de compensation	Intégration de l'ancienne DSC (2016) (1)	TOTAL attribution compensation 2022	Prévision 2023
	433 506 €	105 111€	328 395€	+ 46 374 €	374 769 €	374 769 €

Dotation de Solidarité Communautaire	
2015	46 374 €
2016	8 214 € (1)
2017	9 951 €
2018	16 358 €
2019	9 788 €
2020	1 728 €
2021	20 231 €
2022	8 311 €
2023	?

(1) La DSC de la CAC (46374 €) a été intégrée fin 2016 à l'attribution de compensation. Une nouvelle DSC « Agglomération du Choletais » est votée chaque année.

Évolution de la fiscalité de la commune depuis 2016

	Taux de la taxe d'habitation	Taux de la taxe foncière propriétés bâties	Revalorisation forfaitaire des bases	Inflation (INSEE, indice des prix à la consommation (IPC) sur un an, en décembre N, donné en janvier N+1) (cf INSEE, « informations rapides » ou « statistiques et études »)
2016	+ 0,53 %	+ 0,48 %	+ 1,00 %	+ 0,60 %
2017	+ 0,97 %	+ 0,95 %	+ 0,40 %	+ 1,20 %
2018	+ 0,51 %	+ 0,52 %	+ 1,10 %	+ 1,80 %
2019	+ 0,51 %	+ 0,52 %	+ 2,20 %	+ 1,40 %
2020	Pas d'augmentation du taux (TH « gelée »)	+ 0,75 %	+ 1,20 %	+ 0,50 %
2021	Pas d'augmentation du taux (TH « gelée »)	+ 0,75 % (part communale)	+ 0,20 %	+ 2,80 %
2022	Pas d'augmentation du taux (TH « gelée »)	+ 2 %	+ 3,4 %	+ 5,9 %

Pour 2023, différents organismes prévoient une inflation de 5,7% avec une grande incertitude liée notamment au prix de l'énergie.

L'évolution des bases des impôts locaux pour 2023 sera de +7,1%

COMMUNES (sources AdC direction finances, service budget)	**Taux de 2019 à 2022**
Moyenne départementale 2021 (commune de même strate) *	14,44
Moyenne nationale 2021 (communes de même strate) **	13,73
Cholet	16,85
Saint-Christophe-du-Bois	16,84
Saint-Léger-sous-Cholet	15,75
La Romagne	15,57
Le May-sur-Evre	15,17
La Tessoualle	14,68
Bégrolles-en-Mauges	14,89
Nuaillé	14,50
Vezins	14,04
Chanteloup-les-Bois	13,96
La Séguinière	13,49
Trémentines	13,49
Toutlemonde	12,59
Maulévrier	11,77
Yzernay	11,33
Mazière-en-Mauges	10,57

Taxe d'Habitation (occupant)

Années	Taux	Bases	Produits
2021	15,75%	21 327	3 359
2022	15,75%	20 362	3 207

A partir de 2021: L'Etat perçoit la taxe d'habitation sur les dernières habitations principales encore taxées.

A partir de 2023: les communes peuvent à nouveau faire évoluer le taux de la taxe d'habitation pour les résidences secondaires et les locaux vacants.

* sources: trésorerie, étude situation financière de la commune ou les ratios de niveau

** sources : les ratios de niveau ou collectivites-locales.gouv.fr/finances locales / donnees financieres / finances locales /communes/comptes individuels

COMMUNES (sources AdC direction finances, service budget)	Taux TFPB 2021	Taux TFPB 2022	Evolution 2021/2022 en %
Moyenne départementale 2021 (commune de même strate) *	43,89	Non disponible	
Moyenne nationale 2021 (communes de même strate) **	36,28	Non disponible	
Cholet	49.53	49.53	0%
Bégrolles-en-Mauges	46.13	47.51	2,99%
Le May-sur-Evre	45.12	46.02	1,99%
Saint-Christophe-du-Bois	44.97	45.87	2,00%
La Tessoualle	44.69	45.36	1,5%
Nuaillé	44.04	44.70	1,5%
Chanteloup-les-Bois	44.01	44.23	0,5%
Saint-Léger-sous-Cholet	43.16	44.02	1,99%
Trémentines	42.80	43.66	2,01%
Vezins	42.75	43.18	1,01%
La Romagne	41.99	42.41	1,00%
Toutlemonde	41.31	42	1,67%
Maulévrier	39.75	40.74	2,49%
La Séguinière	39.49	40.28	2,00%
Mazières-en-Mauges	38.61	39.58	2,51%
Yzernay	37.90	38.47	1,50%

Taxe Foncière Propriétés Bâties (propriétaires)

Années	Taux	Bases	Produits
2021	43.16%	2 329 865	999 455
2022	44.02%	2 424 151	1 148 241

En 2022: le produit fiscal a augmenté de 14.89% (+148 786€ dont 85994 € de coefficient correcteur)

Depuis 2021, les communes bénéficient de la part départementale de la taxe foncière propriété bâtie pour compenser la suppression de la taxe d'habitation, ainsi que d'un coefficient correcteur.

* sources: trésorerie, étude situation financière de la commune ou les ratios de niveau

** sources : les ratios de niveau ou collectivites-locales.gouv.fr/finances locales / donnees financieres / finances locales /communes/comptes individuels

COMMUNES (sources AdC direction finances, service budget)	Taux TFPNB 2021	Taux TFPNB 2022	Evolution 2021/2022 en %
Moyenne départementale 2021 (commune de même strate) *	41,01		
Moyenne nationale 2021 (communes de même strate) **	48,82		
Saint-Christophe-du-Bois	48,35	49,32	+ 2,01 %
Bégrolles-en-Mauges	47,27	48,68	+ 2.98 %
Trémentines	47,06	48,00	+ 2.00 %
Cholet	47,86	47,86	+ 0 %
Le May-sur-Evre	45,14	46,04	+ 1,99 %
Saint-Léger-sous-Cholet	43,50	44,37	+ 2,00 %
La Tessoualle	43,23	43,87	+ 1,48 %
Chanteloup-les-Bois	43,29	43,51	+ 0,51 %
Vezins	42,75	43,18	+ 1,01 %
Toutlemonde	41,94	42,64	+ 1,67 %
La Romagne	42,03	42,45	+ 1,00 %
Mazières-en-Mauges	42,44	42,44	+ 0 %
Nuaillé	40,60	41,21	+ 1,50 %
Maulévrier	39,40	40,38	+ 2,49 %
La Séguinière	39,27	40,06	+ 2.01 %
Yzernay	39,31	39,90	+ 1.50 %

Taxe Foncière Propriétés Non Bâties (propriétaires)

Années	Taux	Bases	Produits
2021	43,50%	49 271	21 433
2022	44,37%	50 801	22 540

<u>En 2022</u> : le produit fiscal a augmenté de 5,17 % par rapport à 2021 (+ 1 107 €).

* sources: trésorerie, étude situation financière de la commune ou les ratios de niveau

** sources : les ratios de niveau ou collectivites-locales.gouv.fr/finances locales / donnees financieres / finances locales /communes/comptes individuels

Récapitulatif des impôts locaux

Année	Produit taxe habitation (résidences secondaires et locaux vacants)	Produit taxe foncière propriétés bâties	Coefficient correcteur	Produit taxe foncière propriétés non bâties	Somme totale perçue
2021	3 359	999 455	82 538	21 433	1 106 785
2022	3 207	1 062 247	85 994	22 540	1 173 988

A partir de 2021, un coefficient correcteur garantit aux communes le maintien de leurs ressources fiscales, après la suppression de la taxe d'habitation sur les résidences principales et la perception de la part départementale de la taxe foncière sur les propriétés bâties.

Le coefficient correcteur pour 2023 n'est pas encore connu.

Proposition des taux d'imposition

	Base d'imposition 2022	Bases 2023 = 2022 + 7,1% de revalorisation	Taux 2022	Propositions d'augmentation des taux pour 2023		
				+ 1,00 %	+ 1,50 %	+ 2,00 %
TH	20 362	21 807	15,75	15,90	15,98	16,06
TFPB	2 424 151	2 596 265	44,02	44,46	44,68	44,90
TFPNB	50 801	50 801*	44,37	44,81	45,03	45,26
* Par sécurité, revalorisation non appliquée sur la base de la TFPNB						

	Produits 2022	Simulation produits 2023 avec taux inchangés	Simulation produits 2023 avec augmentation des taux		
			+ 1,00 %	+ 1,50 %	+ 2,00 %
TH	3 207 €	3 434 €	3 467 €	3 484 €	3 502 €
TFPB	1 062 247 €	1 142 875 €	1 154 299 €	1 160 011€	1 165 722 €
TFPNB	22 540 €	22 540 €	22 763 €	22 875 €	22 992 €
TOTAL	**1 087 994 €**	**1 168 849 €**	**1 180 529 €**	**1 186 370 €**	**1 192 216 €**
Gain par rapport à 2022		**+ 80 855 €**	**+ 92 535 €**	**+ 98 376 €**	**+ 103 927€**

TAUX 2023

Au vu de la situation financière et des investissements projetés, le Conseil Municipal, à la majorité absolue (9 voix pour 1,5%, 7 voix pour 2%) **DÉCIDE** une augmentation des taux des Taxes d'Habitation et Foncières sur les Propriétés Bâties et Non Bâties de 1,5 %.

Bilan salle de la Prairie

DEPENSES	2019	2020	2021	2022
PERSONNEL (temps administratif non compté) en 2022 : . Un titulaire (100%) (Salaire brut chargé) = 23 073,68 € . Intervention Services Techniques (Nbre d'heures =350,5 h x coût moyen horaire des ST 2022 = 23.15) = 8114,07 € NB: Nombre d'heures Services Techniques (2018 : 332,5 h./ 2019 : 540,50 h./ 2020 : 304 h./2021 : 163 h/ 2022 : 350,5h.)	37 225,40 €	31 235,91 €	26 927,94 €	31 187,75 €
ASSURANCES (6161) (10,02% prime dommages aux biens) (nouveaux contrats à compter du 1er janvier 2021)	543,22 €	1 493,30 €	1 567,93 €	917,19 €
ELECTRICITE (60612)	20 780,14 €	17 245,81 €	16 206,91 €	21766,61 €
TELECOM (6262) en 2021 borne wifi (622.84€)	1 073,96 €	1 130,08 €	2 155,12 €	1 246,73 €
EAU (60611)	336,64 €	178,33 €	119,18 €	494,07 €
ENTRETIEN ET EQUIPEMENTS (F et I) (service "salle des Fêtes" sauf autres rubriques) (60632,615221)	19 042,46 €	6 348,49 €	5 708,88 €	9 996,95 €
PRODUITS D'ENTRETIEN (60631) (dans rubriques entretien jusqu'en 2019)		325,54 €	333,12 €	940,87 €
MAINTENANCE (6156) en 2021 Elacom (1580.56€)	4 110,43 €	3 831,84 €	5 209,16 €	3 521,86 €
BACS ORDURES MENAGERES (6288)	1 407,12 €	974,16 €	784,74 €	3 020,16 €
SOLDE NEGATIF DE TVA (cumul des "totaux à payer" de chaque déclaration mensuelle)	4 026,00 €	623,00 €	0,00 €	4 355,00 €
TOTAL DES DEPENSES hors opérations exceptionnelles	**88 545,37 €**	**63 386,46 €**	**59 012,98 €**	**77447,19 €**
AMENAGEMENT ESPACE CONVIVIAL (matériaux, location matériel, personnel)	0,00 €			
MUR ANTI-BRUIT	3 156,00 €	52 896,60 €		
CHAISES (honoraires affaire Mobidécor)		3 805,00 €		
SOL DU BAR		27 900,94 €		
TOTAL GENERAL DES DEPENSES	**91 701,37 €**	**147 989,00 €**	**59 012,98 €**	**77447,19 €**

RECETTES				
LOCATIONS (752)	51 690,00 €	23 058,26 €	28 422,15 €	61 260,12 €
REMBOURSEMENT ARRHES (6718)	0,00 €	-12 879,80 €	-8 376,60 €	-578,40 €
VAISSELLE (7588)	271,30 €	127,29 €	360,31 €	266,94 €
REMBOURSEMENT SINISTRES (hors opérations exceptionnelles) (7788 + 70878)	4 857,12 €	0,00 €	0,00 €	598,57 €
TOTAL DES RECETTES hors opérations exceptionnelles	**56 818,42 €**	**10 305,75 €**	**20 405,86 €**	**61 547,23 €**
CHAISES (Remboursement Mobidécor)		23 970,00 €		
SOL DU BAR (remboursement assurance)	39 702,00 €			
TOTAL GENERAL DES RECETTES	**96 520,42 €**	**34 275,75 €**	**20 405,86 €**	**61 547,23 €**
SOLDE HORS OPERATIONS EXCEPTIONNELLES	**-31 726,95 €**	**-53 080,71 €**	**-38 607,12 €**	**-15899,96 €**
SOLDE GENERAL	**4 819,05 €**	**-113 713,25 €**	**-38 607,12 €**	**-15899,96 €**

PRÉPARATION DU BUDGET PRIMITIF

Vote de différentes subventions

DESIGNATION	2019		2020		2021		2022		PROPOSITION 2023	
	augmentation	montant	augmentation	montant	augmentation	montant	augmentation	montant	augmentation	montant
CCAS		5 000,00 €		2 500,00 €		3 000,00 €		3 000,00 €		3 000,00 €
FOURNITURES SCOLAIRES ECOLE PUBLIQUE DES BOIS										
Ecole élémentaire et maternelle (par élève)	+ 0,5%	27,29 €	+ 0,5%	27,43 €	+ 0,5%	27,57 €	+ 0,5%	27,70 €	+ 0,5%	27,84 €
CAISSE DE L'ECOLE PUBLIQUE DES BOIS										
Caisse de l'école	+ 0,5%	5 014,19 €	+ 0,5%	5 039,26 €	+ 0,5%	5 064,46 €	+ 0,5%	5 089,78 €	+ 0,5%	5 115,23 €
OGEC ECOLE PRIVEE SAINT CHARLES (part/élève) (à/c 2019 : fondée sur le coût d'un élève école publique, lissé sur les 3 dernières années)										
Maternelle		1 023,90 €		1 073,66 €	48 élèves	1 150,60 €	51 élèves	1 200,09 €	49 élèves	1 299,92 €
Elémentaire		302,81 €		313,65 €	79 élèves	316,76 €	79 élèves	313,05 €	79 élèves	366,52 €
Montant total		75 463,40 €		80 114,08 €	127 élèves	80 252,83 €	130 élèves	85 935,54 €	128 élèves	92 651,16 €
MEDIATHEQUE										
Achat livres (objectif : 2€/hab.) (+100€ chaque année)		5 350,00 €		5 350,00 €		5 450,00 €		5 670,00 €		5 670,00 €
Fonctionnement		1 100,00 €		1 100,00 €		1 100,00 €		1 100,00 €		1 100,00 €

A l'unanimité, le Conseil Municipal **VALIDE** ces propositions de subventions.

PRÉPARATION DU BUDGET PRIMITIF

Vote des tarifs du restaurant scolaire

Reporté

Subventions sociales	2022	2023
Espaces jeunes CSI		
Chantiers Jeunes CSI (provision)		500
CJS (coopérative jeunesse services) CSI	1000	Pas de CJS en 2023
coordination enfance CSI	3600	N'existe plus
Conseiller numérique CSI		639
Agglomération du Choletais :		
CTG : chargé de coopération sectorielle		1123
CTG : actions transversales Handicap Réseau ADC		100
CTG : actions transversales Handicap ALSH Loisirs Pluriel		702
TOTAL SOCIAL	4600	3064
Subvention CAF par le CEJ	1937,81	CEJ terminé
reste à charge communal	2662,19	3064

Dans le cadre de la CTG (Convention territoriale Globale), la CAF verse directement sa participation aux structures concernées par les aides.

Conseiller numérique : le CSI est en recherche de financements ADC et Département. Les demandes indiquées ci-dessous seraient le maximum demandé à Saint-Léger :

CSI	2023 (6 mois à/c juin)	2024	2025	2026 (6 mois jusqu'en juin)
Coût conseiller numérique sur 3 ans	**639**	**2197**	**3537**	**2134**

La subvention au Centre Socioculturel Intercommunal pour le conseiller numérique est conditionnée à la participation de toutes les autres communes couvertes par le Centre Socioculturel Intercommunal.

ASSOCIATIONS	Subventions versées en 2022			Demandes des associations pour 2023			Propositions de la Commission		
DIVERS SOCIAL	Subvention	Matériel	Total	Subvention	Matériel	Total	Subvention	Matériel	Total
A.D.M.R. Familles	500		500				500		500
Prévention Routière	100		100	100		100	100		100
Association assistantes maternelles « La Récré des P'tits Loups »							205		205
MAM associative « Mam'an les P'tits Bateaux »	205		205				205		205
Adapei				400		400	300		300
Secours Catholique	100		100				100		100
Entraid'addict	100		100	100		100	100		100
Les Amis de la Santé	100		100	100		100	100		100
Restos du Cœur	100		100	100		100	100		100
Anjou-Muco				100		100	100		100
APAHRC	100		100	100		100	100		100
TOTAL DIVERS SOCIAL	**1305**		**1305**	**1000**		**1000**	**1910**		**1910**

A l'unanimité, le Conseil Municipal **VOTE** les subventions « sociales » telles que présentées.

SUBVENTIONS ET FINANCEMENT DE MATERIEL EN 2023 POUR LES ASSOCIATIONS

Synthèse des subventions Vie Associative pour 2023

Pour les associations multi-communales, seuls les Saint-Légeois enfants ou adultes sont subventionnés.

ASSOCIATIONS	Subventions versées en 2022			Demandes des associations pour 2023			Propositions de la Commission		
SPORTS	Subvention	Matériel	Total	Subvention	Matériel	Total	Subvention	Matériel	Total
Athlétisme	831,60		831,60	811,80		811,80	811,80		811,80
Basket	1 405,80	250,00	1 655,80	999,90	509,00	1 508,90	999,90	250,00	1 249,90
SI Léger Cyclisme	316,80		316,80	99,00		99,00	205,00		205,00
SI Léger Cyclotourisme	205,00		205,00	205,00		205,00	205,00		205,00
Passion Danse	0,00		0,00	0,00		0,00	0,00		0,00
Football	1 425,60	157,25	1 582,85	1 593,90		1 593,90	1 593,90	0,00	1 593,90
Football divers : transport des jeunes maximum 925 €	925,00		925,00	925,00		925,00	925,00		925,00
Pétanque	287,10		287,10	306,90		306,90	306,90		306,90
Volley Ball	205,00	196,20	401,20	217,80	550,00	767,80	217,80	0,00	217,80
TOTAL SPORTS	5 601,90	603,45	6 205,35	5 159,30	1 059,00	6 218,30	5 265,30	250,00	5 515,30

Synthèse des subventions Vie Associative pour 2023

Pour les associations multi-communales, seuls les Saint-Légeois enfants ou adultes sont subventionnés.

ASSOCIATIONS	Subventions versées en 2022			Demandes des associations pour 2023			Propositions de la Commission		
LOISIRS	Subvention	Matériel	Total	Subvention	Matériel	Total	Subvention	Matériel	Total
Comité des Fêtes	205,00		205,00	205,00		205,00	205,00		205,00
Union des Pêcheurs	205,00		205,00	205,00		205,00	205,00		205,00
Badminton	205,00	230,00	435,00	205,00	940,00	1145,00	205,00	300,00	505,00
Ping Pong Loisir	205,00	250,00	455,00	205,00	845,62	1050,62	205,00	280,00	485,00
Chorale de l' Amitié	205,00		205,00	205,00		205,00	205,00		205,00
Le Pinceau léger	205,00		205,00	205,00		205,00	205,00		205,00
La Palette d'Hervé	205,00		205,00	205,00		205,00	205,00		205,00
Club de la Gaieté	205,00	80,00	285,00	205,00		205,00	205,00		205,00
En Equilibre (Yoga)	205,00	60,00	265,00	205,00		205,00	205,00		205,00
ACLI	205,00		205,00	205,00		205,00	205,00		205,00
A A A	205,00		205,00	205,00		205,00	205,00		205,00
Divers Danses	205,00		205,00	205,00		205,00	205,00		205,00
LC Danser en couple	205,00		205,00	205,00		205,00	205,00		205,00
So Let's Dance	205,00		205,00	205,00		205,00	205,00		205,00
Danse pour Elles	205,00		205,00	205,00		205,00	205,00		205,00
TOTAL LOISIRS	3 075,00	620,00	3 695,00	3 075,00	1 785,62	4 860,62	3 075,00	580,00	3 655,00

Synthèse des subventions Vie Associative pour 2023

Pour les associations multi-communales, seuls les Saint-Légeois enfants ou adultes sont subventionnés

ASSOCIATIONS	Subventions versées en 2022			Demandes des associations pour 2023			Propositions de la Commission		
CULTURE	Subvention	Matériel	Total	Subvention	Matériel	Total	Subvention	Matériel	Total
Bibliothèque St Légeoise	400,00		400,00	400,00		400,00	400,00		400,00
Les Amis de Léo	205,00		205,00	205,00		205,00	205,00		205,00
Les Amis de Léo : Rassemblement 2023 (6000€ au total décidés / 3000€ votés en 2020, 500€ en 2021, 2500 € en 2022)	2 500,00	0,00	2 500,00	1 400,00		1 400,00	1400,00	0,00	1400,00
Fous du Roy	495,00	250,00	745,00	584,10	800,00	1 384,10	584,10	250,00	834,10
SOS Sahel International (Gasma)	535,00		535,00	535,00		535,00	535,00		535,00
TOTAL CULTURE	4 135,00	250,00	4 385,00	3 124,10	800,00	3 924,10	3 124,10	250,00	3 374,10

Synthèse des subventions Vie Associative pour 2023

Pour les associations multi-communales, seuls les Saint-Légeois enfants ou adultes sont subventionnés.

ASSOCIATIONS	Subventions versées en 2022			Demandes des associations pour 2023			Propositions de la Commission		
DIVERS	Subvention	Matériel	Total	Subvention	Matériel	Total	Subvention	Matériel	Total
Entente des Mauges Animateur pour les Ecoles subvention N = contrat sept. N-1)	1 680,00		1 680,00	1 680,00		1 680,00	1 660,00		1 660,00
Entente des Mauges Sport Adapté 0 adhérent St Légeois en 2023			0,00			0,00			0,00
ACPG / CATM	372,00		372,00	372,00		372,00	372,00		372,00
Placomusophiles Pays de Loire	205,00		205,00	205,00		205,00	205,00		205,00
Carisport	205,00	80,00	285,00	205,00	80,00	285,00	205,00	80,00	285,00
APE Publique (2023 = 10,45 € / élève)	2 737,90		2 737,90	2 528,90		2 528,90	2 528,90		2 528,90
APE Privée (2023 = 10,45 € / élève)	1 358,50		1 358,50	1 400,30		1 400,30	1 400,30		1 400,30
Association des Conciliateurs de justice	100,00		100,00	100,00		100,00	100,00		100,00
TOTAL DIVERS	7 058,40	80,00	7 138,40	6991,20	80,00	7071,20	6471,20	80,00	6551,20
TOTAL SPORTS + LOISIRS + CULTURE + DIVERS	19 870,30	1 553,45	21 423,75	18 349,60	3 724,62	22 074,22	17 935,60	1 160,00	19 095,60
Budget Formation			300,00			300,00			300,00
Budget Educateurs sportifs			1 300,00			1 300,00			1 300,00
Total toutes catégories			23 023,75	18 349,60	3 724,62	23 674,22	17 935,60	1 160,00	20 695,60

A l'unanimité, le Conseil Municipal **VOTE** l'ensemble des subventions présentées ci-dessus.

BUDGET 2023 FINANCEMENT DE MATERIEL COMMISSION VIE ASSOCIATIVE

SPORTS	DEMANDES	Coût unitaire en euros	Quantité	Montant TTC	Propositions de la Commission Propose de financer
Athlétisme				0,00 €	
	Total Athlétisme			0,00 €	0,00 €
Basket	Ballons	63,00 €	5	315,00 €	
	Ballons	18,40 €	10	184,00 €	
	Frais de port	10,00 €	1	10,00 €	
	TOTAL BASKET			509,00 €	250,00 €
Passion Danse				0,00 €	
				0,00 €	
	Total Passion Danse			0,00 €	0,00 €
Ping pong	Table de ping pong			845,62 €	
	Total ping pong			845,62 €	280,00 €
Football				0,00 €	
				0,00 €	
	TOTAL FOOTBALL			0,00 €	0,00 €
Volley	Kit multi-usage	550,00 €	1	550,00 €	
				0,00 €	
	Total Volley			550,00 €	0,00 €
	TOTAL SPORTS			1 904,62 €	530,00 €

Loisirs + Culture + Divers					Propositions de la Commission
	DEMANDES	Coût unitaire en euros	Quantité	Montant TTC	Propose de financer
Carisport	Coupe	80,00 €	1	80,00 €	
	Total Carisport			80,00 €	80,00 €
En Equilibre				0,00 €	
	Total En Equilibre			0,00 €	0,00 €
Fous du Roy	Matériaux pour décors	300,00 €	1	300,00 €	
	Location de salle	500,00 €	1	500,00 €	
	Total Fous du Roy			800,00 €	250,00 €
Badminton	Paire de poteaux lestés	940,00 €	1	940,00 €	
				0,00 €	
	Total Badminton			940,00 €	300,00 €
Union des pêcheurs				0,00 €	
	Total Union des pêcheurs			0,00 €	0,00 €
A A A				0,00 €	
				0,00 €	
	Total A A A			0,00 €	0,00 €
Les Amis de Léo				0,00 €	
				0,00 €	
	Total Les Amis de Léo			0,00 €	0,00 €
Club de la Gaieté				0,00 €	
	Total Club de la Gaieté			0,00 €	0,00 €
	TOTAL Loisirs + Culture + Divers			1 820,00 €	630,00 €
	Total Général			3 724,62	1160,00

7– AGGLOMÉRATION DU CHOLETAIS : CONVENTION GROUPEMENT DE COMMANDE LOGICIEL VOIRIE

L'Agglomération du Choletais propose l'acquisition d'un logiciel de gestion des autorisations de voirie. Il permettrait la simplification et une mise à jour juridique constante des différents arrêtés pris dans le cadre de la gestion de la voirie (travaux, déviation,…)

Afin de permettre d'éventuelles économies d'échelle, un groupement de commande est créé entre l'AdC et les communes intéressées.

L'AdC est désignée la coordinatrice de ce groupement pour trouver un prestataire.
Pour Saint-Léger-sous-Cholet, l'acquisition du logiciel est estimée à 123,05 € (en fonction du linéaire de voirie) et le montant annuel à 223,73 € (maintenance, mises à jour…).

A l'unanimité, le Conseil Municipal **APPROUVE** l'adhésion à ce groupement de commande.

8 – AGGLOMÉRATION DU CHOLETAIS : CONVENTION REDEVANCE SPÉCIALE DES DÉCHETS POUR LA SALLE DE LA PRAIRIE

Au vu des volumes des déchets produits par les locations, la salle de la Prairie est soumise à la redevance spéciale des déchets, comme les professionnels. Nous disposons de 4 bacs représentant 2320 litres, ramassés une fois par semaine.

L'Agglomération du Choletais a demandé de signer une convention formalisant ce service qui est déjà en place. Pour information, le coût sur la dernière année a été de 3 020 €.

A l'unanimité, le Conseil Municipal **VALIDE** le système de redevance spéciale des déchets pour la salle de la Prairie.

9 – SALLE DE LA PRAIRIE : RENOUVELLEMENT CONTRAT MAINTENANCE GTB

Par délibération en date du 18 février 2022, le Conseil Municipal avait autorisé la contractualisation avec la société Delta Dore / Esmé Solutions pour la maintenance du logiciel de Gestion Technique de Bâtiments (GTB). Il s'agit de l'assistance, diagnostic et résolution des dysfonctionnements à distance, sauvegarde de la configuration pour le système de pilotage et de programmation de l'éclairage, du chauffage et de la ventilation de la salle de la Prairie.

Ce contrat d'un an est arrivé à son terme.

A l'unanimité, le Conseil Municipal **RENOUVELLE** le contrat pour 3 ans, pour un coût annuel de 852 €.

10 - PERSONNEL : RECOURS A DES CONTRATS D'ENGAGEMENT ÉDUCATIF

Afin de compléter l'effectif d'animateurs pour le centre de loisirs des vacances, la collectivité peut avoir recours à des étudiants ou des vacataires diplômés ou non. Elle peut les engager dans le cadre d'un contrat d'engagement éducatif (CEE). Le principe de rémunération est un forfait à la journée avec des montants minimums à respecter.

A l'unanimité, le Conseil Municipal **VALIDE** le recours à des CEE selon le barème suivant déjà appliqué par l'AELA :

Pour les stagiaires : 36 € bruts pour une journée ALSH ou de préparation
45 € bruts pour une journée de séjour

Pour les diplômés : 72 € bruts pour une journée ALSH ou de préparation
90 € bruts pour une journée de séjour

11 – ENFANCE : REMBOURSEMENT DE FRAIS A LA COMMUNE DE LA SÉGUINIÈRE

Depuis 2011, un agent communal de La Séguinière était mis à disposition de l'AELA pour toute la gestion des paies et le suivi comptable de leur budget.

Dans ce cadre, la commune de Saint-Léger-sous-Cholet participe financièrement directement aux frais des logiciels. Pour 2022, notre part s'élève à 1 215,29 €.

D'autre part, en raison de l'arrêt de l'AELA au 31 décembre 2022 et la reprise des activités par la commune, cet agent communal a travaillé pour Saint-Léger-sous-Cholet pour préparer les dossiers de reprise des salariés et le calcul des indemnités pour ceux ayant refusé le transfert.

Ce travail a généré 60 heures supplémentaires, représentant 1 603,80 €.

A l'unanimité, le Conseil Municipal **DÉCIDE** de prendre en charge le remboursement des deux sommes représentant un total de 2 819,09 €.

12 – MAISON DE L'ENFANCE : CONTRAT DE MAINTENANCE IMPRIMANTE

Lors de la cession des activités de l'AELA, la commune a récupéré les différents contrats de maintenance liés au matériel de l'association.

Ainsi, une imprimante est en location auprès de l'entreprise Belta (imprimante Brother MFC) (118,80 € TTC par mois, maintenance et consommables inclus).

A l'unanimité, le Conseil Municipal **DÉCIDE** de conclure un nouveau contrat avec l'entreprise Belta pour une durée de 3 ans.

13 – DIVERS – NOUVEAUX CONSEILLERS DÉLÉGUÉS

Afin de renforcer la commission cadre de vie, deux nouveaux conseillers vont recevoir délégation de monsieur le maire au 1er mars prochain :

Madame Nadine BOURCIER, déléguée pour différents projets liés aux bâtiments communaux.

Monsieur Yannick LOGER, délégué aux liaisons douces et mobiliers urbains.

Monsieur le maire propose que ces deux nouveaux conseillers délégués soient indemnisés comme les autres conseillers délégués, à savoir : 84 % du montant maximum (6 % de l'indice brut terminal de la fonction publique), soit un montant actuel de 202,89 € brut par mois.

A l'unanimité, le Conseil Municipal **APPROUVE** le montant des indemnités proposé ci-dessus.

14 – COMPTE-RENDU DES COMMISSIONS

Cadre de vie :

Travaux 2023 à programmer :

- L'accueil de la Mairie : reste à valider le mobilier et l'écran dynamique.
- Éclairage public : Chiffrages demandés pour maintenir quelques éclairages permanents.
- Bâtiment 2 rue de Bretagne (ancienne Poste) : Le chantier avance. Ragréage du sol réalisé. Des travaux d'étanchéité sont à réaliser avant les plafonds. Réception des travaux prévus fin mars.

Vie sociale :

- Travail sur les futurs prix des repas au restaurant scolaire.
- Label « zone sans tabac » : dans divers lieux le tabac sera interdit. Des interventions de la « Ligue contre le Cancer » seront réalisées dans les écoles.

Vie associative et communication :

- Travail sur les demandes de subventions.
- Rencontre avec le comité des fêtes. Il souhaite s'impliquer dans la fête du 17 juin prochain.
- Rencontre de l'OGEC de l'école Saint-Charles pour le contrat d'association.
- Projet « Itinérance » de l'Agglomération du Choletais : pour la saison 2023-2024, la commune souhaiterait accueillir un spectacle, ou une exposition historique sur les écoles.
- Conseil Municipal d'Enfants :
  - -Travail sur la pancarte de l'arbre des naissances 2022.
  - -Projet d'un après-midi intergénérationnel avec les aînés au foyer du Landreau.

15 – CALENDRIER

		FÉVRIER	
Mardi	14	Commission vie associative et communication	20h00
Lundi	20	Conseil AdC	18h30
Mardi	21	Commission intercommunalité	19h45
Lundi	27	Commission vie sociale	18h15

		MARS	
Lundi	6	Bureau AdC	18h00
Lundi	6	Commission cadre de vie	20h00
Lundi	13	Commission vie sociale	18h15
Mardi	14	Commission vie associative et communication	20h00
Mercredi	15	Commission finances	18h15
Dimanche	19	Courses cyclistes - Cholet Pays de la Loire	12h30-13h00
Lundi	20	Conseil AdC	18h30
Mardi	21	Commission intercommunalité	19h45
Samedi	25	Conseil Municipal d'Enfants	10h00
Vendredi	31	Conseil Municipal	19h30